

Приватне підприємство „ІНФОРМАУДИТ”
Свідоцтво про внесення до Реєстру суб’єктів аудиторської діяльності
№ 4712 від 28.09.2017 р.,
03057 м. Київ, вул. Смоленська, 6, кімната 101
ЄДРПОУ 31058616

**АУДИТОРСЬКИЙ ВИСНОВОК
(ЗВІТ НЕЗАЛЕЖНОГО АУДИТОРА)
щодо фінансової звітності Товариства з обмеженою відповідальністю
«Фірма «Технокомплекс»
станом на 31.12.2022 р.**

Власникам ТОВ «Фірма Технокомплекс»

Керівництву ТОВ «Фірма Технокомплекс»

Думка.

Ми провели аудит фінансової звітності Товариства з обмеженою відповідальністю «Фірма Технокомплекс» (код ЄДРПОУ 19117325) юридична адреса: Україна, 03117, м. Київ, проспект Перемоги, буд. 65, Святошинський район, (далі – Товариство), що складається зі Звіту про фінансовий стан станом на 31 грудня 2022 р., Звіту про прибутки і збитки та інший сукупний дохід, Звіту про рух грошових коштів, Звіту про зміни у власному капіталі за рік, який закінчився зазначеною датою, і Приміток до фінансової звітності.

На нашу думку, фінансова звітність Товариства з обмеженою відповідальністю «Фірма Технокомплекс» відображає достовірно, в усіх суттєвих аспектах фінансовий стан Товариства станом на 31 грудня 2022 р., його фінансові результати і рух грошових коштів за рік, що закінчився на зазначену дату, відповідно до Національних положень (стандартів) бухгалтерського обліку.

Основа для думки.

Ми провели аудит відповідно до Міжнародних стандартів аудиту (МСА). Нашу відповідальність згідно з цими стандартами викладено в розділі «Відповідальність аудитора за аудит фінансової звітності» нашого звіту. Ми є незалежними по відношенню до ТОВ «Фірма Технокомплекс». згідно з Кодексом етики професійних бухгалтерів Ради з Міжнародних стандартів етики для бухгалтерів (Кодекс РМСЕБ), а також виконали інші

обов'язки з етики відповідно до цих вимог. Ми вважаємо, що отримані нами аудиторські докази є достатніми і прийнятними для використання їх як основи для нашої думки.

Суттєва невизначеність, що стосується безперервності діяльності

Ризики діяльності Товариства у зв'язку з військовою агресією Російської Федерації

Ми звертаємо увагу користувачів що діяльність Товариства, як і діяльність інших підприємств в Україні, знаходиться і продовжуватиме знаходитися в майбутньому під впливом економічної невизначеності в Україні, а також під впливом військової агресії Російської Федерації. Управлінський персонал вживає належні заходи на підтримку стабільності діяльності Товариства та використання всіх наявних можливостей для розвитку бізнесу діяльності Товариства у сьогоднішніх умовах. Остаточний вплив і наслідки військової та економічної кризи передбачити вкрай складно, проте вони можуть мати подальший негативний вплив на економіку України та бізнес Товариства.

Вплив COVID-19 на діяльність Товариства

Не змінюючи нашої думки стосовно фінансової звітності, ми звертаємо увагу на вплив пандемії COVID-19 та запровадження карантинних та обмежувальних заходів на діяльність товариства в майбутньому, його фінансовий стан та економічні показники.

Ключові питання аудиту

Ключові питання аудиту – це питання, що, на наше професійне судження, були найбільш важливими під час нашого аудиту фінансової звітності за поточний період. Ці питання розглядались в контексті нашого аудиту фінансової звітності в цілому та враховувались при формулюванні думки щодо неї, при цьому ми не висловлюємо окремої думки щодо цих питань.

Відповідальність управлінського персоналу та тих, кого наділено найвищими повноваженнями, за фінансову звітність

Управлінський персонал несе відповідальність за складання і достовірне подання цієї фінансової звітності у відповідності до П(С)БО та за таку систему внутрішнього контролю яку управлінський персонал визначає потрібною для того, щоб забезпечити складання фінансової звітності, що не містить суттєвих викривлень внаслідок шахрайства або помилки.

При складанні фінансової звітності управлінський персонал несе відповідальність з оцінку здатності Товариства продовжувати свою діяльність на безперервній основі, розкриваючи, де це застосовано, питання, що стосуються безперервності діяльності, та використовуючи припущення про безперервність діяльності як основи для бухгалтерського обліку, крім випадків, якщо управлінський персонал або планує ліквідувати компанію чи припинити діяльність, або не має інших реальних альтернатив цьому.

Ті, кого наділено найвищими повноваженнями, несуть відповідальність за нагляд за процесом звітування Товариства.

Відповідальність аудитора за аудит фінансової звітності

Нашими цілями є отримання обґрунтованої впевненості, що фінансова звітність у цілому не містить суттєвого викривлення внаслідок шахрайства або помилки, та випуск звіту аудитора, що містить нашу думку. Обґрунтована впевненість є високим рівнем впевненості, проте не гарантує, що аудит, проведений відповідно до МСА, завжди виявить суттєве викривлення, якщо воно існує.

Виконуючи аудит відповідно до вимог МСА, ми використовуємо професійне судження та професійний скептицизм протягом усього завдання з аудиту. Крім того, ми:

- ідентифікуємо та оцінюємо ризики суттєвого викривлення фінансової звітності внаслідок шахрайства чи помилки, розробляємо й виконуємо аудиторські процедури у відповідь на ці ризики, а також отримуємо аудиторські докази, що є достатніми та

прийнятими для використання їх як основи для нашої думки. Ризик не виявлення суттєвого викривлення внаслідок шахрайства є вищим, ніж для викривлення внаслідок помилки, оскільки шахрайство може включати змову, підробку, навмисні пропуски, неправильні твердження або нехтування заходами внутрішнього контролю;

- оцінюємо прийнятність застосованих облікових політик та обґрунтованість облікових оцінок і відповідного розкриття інформації, зробленого управлінським персоналом;

- доходимо висновку щодо прийнятності використання управлінським персоналом припущення про безперервність діяльності як основи для бухгалтерського обліку та, на основі отриманих аудиторських доказів, робимо висновок, чи існує суттєва невизначеність щодо подій або умов, які поставили б під значний сумнів можливість компанії продовжити безперервну діяльність.

- оцінюємо загальне подання, структуру та зміст фінансової звітності включно з розкриттями інформації, а також те, чи показує фінансова звітність операції та події, що покладені в основу її складання, так, щоб досягти достовірного відображення. Ми також надаємо тим, кого наділено найвищими повноваженнями, твердження, що ми виконали відповідні етичні вимоги щодо незалежності, та повідомляємо їм про всі стосунки й інші питання, які могли б обґрунтовано вважатись такими, що впливають на нашу незалежність, а також, де це застосовано, щодо відповідних застережних заходів. З переліку всіх питань, інформація щодо яких надавалась тим, кого наділено найвищими повноваженнями, ми визначили ті, що мали найбільше значення під час аудиту фінансової звітності поточного періоду, тобто ті, які є ключовими питаннями аудиту.

Звіт щодо вимог інших законодавчих і нормативних актів

1. Основні відомості про Товариство

Повне та скорочене найменування:

Повне найменування: Товариство з обмеженою відповідальністю «Фірма «Технокомплекс»

Скорочене найменування ТОВ « Фірма «Технокомплекс».

Місцезнаходження, телефон, факс: Україна, 03117, м. Київ, проспект Перемоги, будинок 65

Дата заснування та державної реєстрації:

Товариство створено відповідно до протоколу засновників №1 від 11.08.1992 р.

Дата державної реєстрації 18.03.1997 р., 21.12.2004.; дата та номер останньої реєстраційної дії: 09.11.2022 р., №1000721070031001742

Код за ЄДРПОУ: 19117325

Види діяльності за КВЕД-2010:

1. 13.95 Виробництво нетканих текстильних матеріалів і виробів із них , крім одягу
2. 14.19 Виробництво іншого одягу й аксесуарів
3. 21.20 Виробництво фармацевтичних препаратів і матеріалів
4. 46.41 Оптова торгівля текстильними товарами
5. 46.46 Оптова торгівля фармацевтичними товарами
6. 71.20 Технічні випробування та дослідження
7. 81.22 Інша діяльність із прибирання будинків і промислових об'єктів
8. 32.50 Виробництво медичних та стоматологічних інструментів і матеріалів
9. 77.39 Надання в оренду інших машин, устаткування та товарів, н.в.і.у.
10. 47.51 Роздрібна торгівля текстильними товарами в спеціалізованих магазинах

11. 47.74 Роздрібна торгівля медичними й ортопедичними товарами в спеціалізованих магазинах
12. 59.29 Інша допоміжна діяльність у сфері транспорту
13. 22.19 Виробництво інших гумових виробів
14. 49.41 Вантажний автомобільний транспорт

2. Стан бухгалтерського обліку Товариства

Ведення бухгалтерського обліку та формування фінансової звітності здійснюється бухгалтерською службою Товариства відповідно до вимог Закону України «Про бухгалтерський облік та фінансову звітність в Україні», Національних положень (стандартів) бухгалтерського обліку та інших нормативних документів, з питань методології бухгалтерського обліку та складання фінансової звітності.

На вимогу п.5 ст. 8 вищевказаного Закону Товариство затвердило Облікову політику підприємства (наказ №70-ОД від 31.12.2021 р.)

З метою оперативного контролю та аналізу показників фінансової звітності, а також для забезпечення достовірності показників фінансової звітності Товариством застосовується система реєстрів синтетичного та аналітичного обліку зі збереженням номерів рахунків діючого Плану рахунків бухгалтерського обліку активів, капіталу, зобов'язань і господарських операцій підприємств та організацій, затвердженого наказом Міністерства фінансів України від 30 листопада 1999р. № 291, із змінами та доповненнями.

Для потреб безперервного ведення бухгалтерського обліку протягом звітного періоду Товариство застосовувало автоматизовану форму обліку з використанням комп'ютерної програмної бухгалтерської програми BAS-бухгалтерія (ПП "Business automation software for accounting").

3. Незмінність залишків рахунків на початок року

Відповідно до Звіту за рік, що закінчився 31 грудня 2022 р., валюта Балансу на 01.01.2023 р. складає 187016 тис. грн. Виправлення помилок за попередні звітні періоди Товариство не проводило.

4. Інвентаризація активів та зобов'язань

Товариство перед складанням річної фінансової звітності провело інвентаризацію товарно-матеріальних цінностей, основних засобів, малоцінних і швидкозношуваних предметів, нематеріальних активів станом на 01.10.2022р., інвентаризацію грошових коштів, грошових документів, бланків суворої звітності і розрахунків – станом на 31.12.2022 року. Інвентаризація проведена з дотриманням вимог «Положення про інвентаризацію активів та зобов'язань», затвердженого наказом Мінфіну № 879 від 02.09.2014р. та зареєстрованого в Міністерстві юстиції України 30.10.2014р. за № 1365/26142. Відповідальність за результати інвентаризації покладається на керівництво Товариства та членів інвентаризаційної комісії.

5. Класифікація та оцінка активів

Станом на 31.12.2022 р. загальні активи Товариства в порівнянні з даними на початок 2022 року зменшились на 1,8% та складають 187016 тис. грн.

В структурі активів Товариства станом на кінець дня 31.12.2022 р. займають:

- незавершені капітальні інвестиції – 18056 тис. грн. (9,65%);
- основні засоби та нематеріальні активи – 21856 тис. грн. (11,69%);
- виробничі запаси – 60994 тис. грн. (32,61%);
- готова продукція – 16688 тис. грн. (8,92 %)
- товари – 212 тис. грн.(0,11%)
- дебіторська заборгованість за товари, роботи, послуги – 30290 тис. грн. (16,20%);
- дебіторська заборгованість за розрахунками з бюджетом – 2181 тис. грн. (1,17%);

– дебіторська заборгованість за розрахунками з нарахованих доходів – 46 тис. грн. (0,02%);

- інша поточна заборгованість – 7291 тис. грн. (3,90%)
- грошові кошти та їх еквіваленти – 27279 тис. грн. (14,59%);
- витрати майбутніх періодів – 142 тис. грн. (0,08%).
- Інші оборотні активи – 1981 тис. грн. (1,06 %)

На думку аудиту, розкриття інформації за видами активів подано у фінансовій звітності достовірно та повно у відповідності до Національних положень (стандартів) бухгалтерського обліку.

б. Основні засоби, інші необоротні матеріальні активи, нематеріальні активи та їх знос (амортизація)

Облік основних засобів та інших необоротних матеріальних активів здійснюється Товариством відповідно до вимог П(С)БО 7 «Основні засоби», затвердженого наказом Міністерства фінансів України від 27 квітня 2000р. № 92 (zareєстровано в Міністерстві юстиції України 18 травня 2000р. за №288/4509), зі змінами та доповненнями.

Знос основних засобів нараховується із застосуванням прямолінійного методу. Знос інших необоротних матеріальних активів нараховується в розмірі 100% вартості об'єкта в момент його введення в експлуатацію. Амортизація нематеріальних активів нараховується із застосуванням прямолінійного методу.

Зазначені принципи та методи залишалися незмінними протягом перевіреного звітного періоду.

Станом на 31.12.2022р. первісна вартість основних засобів, інших необоротних матеріальних активів та нематеріальних активів становить 58936 тис. грн., сума накопиченого зносу – 37080 тис. грн. та відповідно залишкова вартість – 21856 тис. грн.

На думку аудиту, облік та відображення у фінансовій звітності інформації стосовно основних засобів, інших необоротних матеріальних активів, нематеріальних активів та їх зносу в основному подано достовірно та повно у відповідності до Національних положень (стандартів) бухгалтерського обліку, за винятком обставин, що наведені в розділі «Основа для висловлення думки із застереженням».

7. Запаси

Порядок визнання та оцінка запасів відповідає вимогам П(С)БО 9 «Запаси», затвердженого наказом Міністерства фінансів України від 20 жовтня 1999р. №246 (zareєстровано в Міністерстві юстиції України 02 листопада 1999р. за № 751/4044).

Одиницею бухгалтерського обліку запасів є їх найменування. Придбані (отримані) або вироблені запаси зараховуються на баланс Товариства за первісною вартістю.

Станом на 31.12.2022 р. в Балансі Товариства відображено запаси загальною вартістю 77894 тис. грн.

8. Поточна дебіторська заборгованість

Визнання та оцінка дебіторської заборгованості відповідає вимогам П(С)БО 10 «Дебіторська заборгованість», затвердженого наказом Міністерства фінансів України від 08 жовтня 1999р. № 237, zareєстрованого в Міністерстві юстиції України 25 жовтня 1999р. за №725/4018.

Станом на 31.12.2022 р. поточна дебіторська заборгованість становить 39808 тис. грн., з яких:

- дебіторська заборгованість за товари, роботи, послуги – 30290 тис. грн.
- дебіторська заборгованість за розрахунками з бюджетом – 2181 тис. грн.
- дебіторська заборгованість за розрахунками з нарахованих доходів – 46 тис. грн.
- інша поточна дебіторська заборгованість – 7291 тис. грн.

9. Грошові кошти та їх еквіваленти

В балансі станом на 31.12.2022р. відображено залишок грошових коштів та їх еквівалентів в національній валюті в сумі 27279 тис. грн.

10. Витрати майбутніх періодів

Станом на звітну дату витрати майбутніх періодів (згідно даних балансу) становлять 142 тис. грн.

11. Класифікація та оцінка зобов'язань

Станом на 31.12.2022 р. довгострокові зобов'язання Товариства відсутні.

Станом на 31.12.2022 р. поточні зобов'язання Товариства зменшилися на 13,68% (у порівнянні з початком року) і складають 63150 тис. грн.

В структурі зобов'язань Товариства станом на кінець дня 31.12.2022 р. займає:

- короткострокові кредити банків – 8000 тис. грн. (12,67%);
- поточна кредиторська заборгованість за товари, роботи, послуги – 41757 тис. грн. (66,12%);
- поточна кредиторська заборгованість за розрахунками з бюджетом – 2755 тис. грн. (4,36%);
- поточна кредиторська заборгованість за розрахунками з оплати праці – 39 тис. грн. (0,06%);
- інші поточні зобов'язання – 10599 тис. грн. (16,78%).

На думку аудиту, розкриття інформації про зобов'язання подано в фінансовій звітності достовірно та повно відповідно до Національних положень (стандартів) бухгалтерського обліку.

12. Класифікація та оцінка власного капіталу

Станом на 31.12.2022 р. загальний розмір власного капіталу Товариства складає 123866 тис. грн., з яких статутний капітал – 100 тис. грн., резервний капітал – 6188 тис. грн. та нерозподілений прибуток – 117578 тис. грн.

На думку аудиту, інформація про власний капітал у фінансовій звітності розкрита відповідно до встановлених нормативів, зокрема, Національних (положень) стандартів бухгалтерського обліку.

13. Відповідність розміру статутного капіталу установчим документам, сплата статутного капіталу

Статутний капітал Товариства станом на кінець дня 31.12.2022 р. становив 100000,50 (Сто тисяч гривень 50 коп.), який відображено в Єдиному державному реєстрі юридичних осіб, фізичних осіб-підприємців та громадських формувань.

Станом на звітну дату статутний капітал сплачений повністю відповідно до даних з Єдиного державного реєстру юридичних осіб, фізичних осіб-підприємців та громадських формувань.

14. Відповідність даних фінансової звітності даним бухгалтерського обліку та відповідність даних окремих форм фінансової звітності один одному

З врахуванням наведеного вище, дані фінансової звітності Товариства, в цілому, відповідають даним бухгалтерського обліку Товариства. Показники фінансової звітності Товариства за період з 01.01.2022 р. по 31.12.2022 р. відповідають один одному.

Інші елементи

Основні відомості про аудиторську фірму


Повна назва	Приватне підприємство «ІНФОРМАУДИТ»; 31058616
Номер та дата видачі Свідоцтва про внесення до Реєстру аудиторських фірм та аудиторів	№4712 від 21.10.2018 року, Свідоцтво по відповідності системи контролю якості, згідно рішення АПУ №354/3 від 25.01.2018 року №0755, яке чинне до 31.12.2023 року
Місцезнаходження	03057 м. Київ, вул. Смоленська, 6, кімната 101

Телефон/факс	
Відомості про аудиторів	Прокопчук Костянтин Юрійович, сертифікат серія А, №005483 від 22.07.2003 р., дата включення до реєстру аудиторів та суб'єктів аудиторської діяльності №4712 від 31.10.2018
Договір на проведення аудиту	№09-04 від 09 грудня 2022 року
Дата початку та Дата закінчення проведення аудиту	28 серпня 2023 р. 29 вересня 2023 р.

Додатки:

1. Баланс (Звіт про фінансовий стан) станом на 31.12.2022 р. на 2 аркушах;
2. Звіт про фінансові результати (Звіт про сукупний дохід) за 2022 рік на 2 аркушах.
3. Звіт про рух грошових коштів» (за непрямим методом) за 2022р рік на 2 аркуші;
4. Звіт про власний капітал за 2022 рік на 2 аркуші;
5. Примітки до річної фінансової звітності за 2022 рік на 10 аркушах.

Директор ПП «ІНФОРМАУДИТ»

 Прокопчук К.Ю.

03117, м. Київ, проспект Перемоги, будинок 65

Дата видачі: 29 вересня 2023 р.



ДОКУМЕНТ НЕВІДКРИТО

Дата (рік, місяць, день)	19117223
за ЄДРПОУ	44000000000000000000
за КАТОРУ	240
за КОДПФ	1305
за ЄВБЕД	

Товариство з обмеженою відповідальністю "Фірма "Технокомплекс"
Светлоярський район місто Екми
Товариство з обмеженою відповідальністю
Виробництво нетканяк текстильних матеріалів і виробів із них, крім одягу
419
примітки Перемоги, буд. 83, м. КНІВ, 01117, Україна
тис. грн. без десятичного знака (окрім розділу IV Звіту про фінансові результати (Звіту про сукуплий дохід) (форма звітності)
застосовуючи положеннями (стандартами) бухгалтерського обліку
стандартами фінансової звітності

4225263

V

Баланс (Звіт про фінансовий стан)
на 31 грудня 2022 р.


Форма №1 Код м. Д.З.Д. 1901003

А К Т И В	Код рядка	На початок звітного періоду	На кінець звітного періоду
1	2	3	4
I. Необоротні активи			
Нематеріальні активи	1000	11	11
— права патенту	1001	142	151
— авторські права	1002	131	143
Нематеріальні капітальні інвестиції	1003	21 124	13 036
Основні засоби	1010	22 382	21 845
— права патенту	1011	56 129	58 785
— інші	1012	33 747	36 217
Інвестиції на нерухомість	1013	-	-
— права патенту інвестиційної нерухомості	1016	-	-
— інші інвестиційної нерухомості	1017	-	-
Довгострокові біологічні активи	1020	-	-
— доходи від продажу довгострокових біологічних активів	1021	-	-
— амортизація довгострокових біологічних активів	1022	-	-
Довгострокові фінансові інвестиції:			
— які обліковуються за методом участі в капіталі інших підприємств	1038	-	-
— інші фінансові інвестиції	1035	-	-
Довгострокові дебіторська заборгованість	1040	-	-
Відстрочені податкові активи	1043	-	-
Гудвіл	1030	-	-
Відстрочені аквізиційні витрати	1060	-	-
Залишок коштів у централізованих страхових резервних фондах	1063	-	-
Інші необоротні активи	1090	-	-
Усього за розділом I	1098	43 517	39 912
II. Оборотні активи			
Залишки	1100	83 439	77 894
виробничі запаси	1101	59 176	60 223
застарілі виробництва	1102	-	-
товари продукції	1103	24 626	16 688
інвентар	1104	269	212
Частина біологічні активи	1110	-	-
Датуми нарахування	1111	-	-
Важелі одержані	1120	-	-
Дебіторська заборгованість за продукцією, товари, роботи, послуги	1125	33 857	36 296
Дебіторська заборгованість за розрахунками:			
— з відділення банками	1130	-	-
з банками	1135	1 773	2 180
у тому числі з пов'язаних на придбути	1136	-	-
Дебіторська заборгованість за розрахунками з нарахованих доходів	1140	-	46
Дебіторська заборгованість за розрахунками із внутрішніх розрахунків	1145	-	-
Інші поточні дебіторська заборгованість	1155	10 789	7 391
Частина фінансові інвестиції	1160	-	-
Гроші та їх еквіваленти	1165	15 641	27 279
готівка	1166	-	-
рахунки в банках	1167	15 641	27 279
Витрати майбутніх періодів	1170	183	187
Частина нарахування у страхових резервах	1180	-	-
у тому числі в:			
резервах довгострокових зобов'язань	1181	-	-
резервах збитків або резервах наліжених відпуск	1182	-	-
резервах випробуваних прямих	1183	-	-

інші страхові резерви	1184	-	-
Інші обороти активів	1190	1 304	1 981
Усього за розділом II	1195	147 006	147 164
III. Необоротні активи, утримувані для продажу, та групи вибуття	1200	-	-
Баланс	1300	190 523	187 616

Назва	Код радян	На початок звітного періоду		На кінець звітного періоду	
		3	4	3	4
I. Власний капітал					
Зростаючий (повний) капітал	1400	100	-	100	-
Внески до неоплаченого статутного капіталу	1401	-	-	-	-
Капітал у довіреність	1405	-	-	-	-
Додатковий капітал	1410	-	-	-	-
оминальний фонд	1411	-	-	-	-
падомичні курсові різниці	1412	-	-	-	-
Резервний капітал	1413	6 192	-	6 188	-
Персональний прибуток (включений збиток)	1420	111 172	-	117 578	-
Високопенний капітал	1425	(-)	(-)	(-)	(-)
Високопенний капітал	1430	(-)	(-)	(-)	(-)
Інші резерви	1435	-	-	-	-
Усього за розділом I	1495	117 364	-	123 866	-
II. Довгострокові зобов'язання і забезпечення					
Відстрочені податкові зобов'язання	1500	-	-	-	-
Пенсійні зобов'язання	1505	-	-	-	-
Довгострокові кредити банків	1510	-	-	-	-
Інші довгострокові зобов'язання	1515	-	-	-	-
Довгострокові забезпечення	1520	-	-	-	-
довгострокові забезпечення витрат персоналу	1521	-	-	-	-
Цілісне фінансування	1525	-	-	-	-
бланкетні депозити	1526	-	-	-	-
Страхові резерви	1530	-	-	-	-
у тому числі:	1531	-	-	-	-
резерв довгострокових зобов'язань	1532	-	-	-	-
резерв збитку або резерв нарахування виплат	1533	-	-	-	-
резерв неперобієних прямих	1534	-	-	-	-
інші страхові резерви	1535	-	-	-	-
інвестиційні контракти	1536	-	-	-	-
Примовний фонд	1540	-	-	-	-
Резерв на виплату дивиденду	1545	-	-	-	-
Усього за розділом II	1595	-	-	-	-
III. Поточні зобов'язання і забезпечення					
Короткострокові кредити банків	1600	8 000	-	8 000	-
Векселі виписані	1605	-	-	-	-
Поточна кредиторська заборгованість за:					
довгостроковими зобов'язаннями	1610	-	-	-	-
товари, роботи, послуги	1615	39 717	-	41 757	-
розрахунками з бюджетом	1620	1 436	-	2 755	-
у тому числі з податку на прибуток	1621	1 434	-	2 752	-
розрахунками зі страхування	1625	-	-	-	-
розрахунками з оплати праці	1630	148	-	39	-
Поточна кредиторська заборгованість за одержаними авансами	1635	-	-	-	-
Поточна кредиторська заборгованість за розрахунками з учасниками	1640	-	-	-	-
Поточна кредиторська заборгованість із внутрішніх розрахунків	1645	-	-	-	-
Поточна кредиторська заборгованість за операціями діяльністю	1650	-	-	-	-
Поточні забезпечення	1660	-	-	-	-
Доходи майбутніх періодів	1665	-	-	-	-
Відстрочені кошти доходи від перестрахованих	1670	-	-	-	-
Інші поточні зобов'язання	1680	3 858	-	10 500	-
Усього за розділом III	1695	73 159	-	63 180	-
IV. Зобов'язання, пов'язані з необоротними активами, утримуваними для продажу, та групами вибуття					
Листи участі в активі державного пенсійного фонду	1800	-	-	-	-
Баланс	1900	190 523	-	187 616	-

Керівник
Головний бухгалтер



Бубив Ніста Артемович
Колесникова Олена Володимирівна


1. Кошторозробка здійснюється на території відповідних територіальних громад.
2. Визначення в порядку, встановленому відповідними органами виконавчої влади, що реалізує державну політику у сфері статистики.

Звіт про фінансові результати (Звіт про сукупний дохід)
за Рік 2022 Р-

Форма № 2 Код за ДКУД: 1801003

I. ФІНАНСОВІ РЕЗУЛЬТАТИ

Стаття	Код рядка	За звітний період	За аналогічний період попереднього року
1	2	3	4
Чистий дохід від реалізації продукції (товарів, робіт, послуг)	2000	304 785	376 527
Часті зароблені страхові премії	2010	-	-
премії підписні, валова сума	2011	-	-
премії, передані у перестраховання	2012	-	-
зміна резерву незароблених премій, валова сума	2013	-	-
зміна частки перестраховиків у резерві незароблених премій	2014	-	-
Собівартість реалізованої продукції (товарів, робіт, послуг)	2050	(226 738)	(271 454)
Чисті понесені збитки за страховими виплатами	2070	-	-
Валовий:			
прибуток	2090	78 047	105 073
збиток	2095	(-)	(-)
Дохід (витрати) від зміни у резервах довгострокових зобов'язань	2105	-	-
Дохід (витрати) від зміни інших страхових резервів	2110	-	-
зміна інших страхових резервів, валова сума	2111	-	-
зміна частки перестраховиків в інших страхових резервах	2112	-	-
Інші операційні доходи	2120	2 793	244
у тому числі:	2121	-	-
дохід від зміни вартості активів, які оцінюються за справедливою вартістю	2122	-	-
дохід від первісного визнання біологічних активів і сільськогосподарської продукції	2123	-	-
дохід від використання коштів, вивільнених від отримання			
Адміністративні витрати	2130	(29 292)	(28 536)
Витрати на збут	2150	(22 920)	(24 787)
Інші операційні витрати	2180	(2 181)	(861)
у тому числі:	2181	-	-
витрати від зміни вартості активів, які оцінюються за справедливою вартістю	2182	-	-
витрати від первісного визнання біологічних активів і сільськогосподарської продукції			
Фінансовий результат від операційної діяльності:			
прибуток	2190	26 447	54 433
збиток	2195	(-)	(-)
Дохід від участі в капіталі	2200	-	-
Інші фінансові доходи	2220	-	327
Інші доходи	2240	53	110
у тому числі:	2241	-	-
дохід від благодійної допомоги			
Фінансові витрати	2250	(1 125)	(225)
Витрати від участі в капіталі	2255	(-)	(-)
Інші витрати	2270	(1)	(57)
Прибуток (збиток) від впливу інфляції на монетарні статті	2275	-	-



Фінансовий результат до оподаткування:			
прибуток	2290	25 374	54 588
збиток	2295	(-)	(-)
Витрати (доходи) з податку на прибуток	2300	(4 622)	(9 826)
Прибуток (збиток) від припиненої діяльності після оподаткування	2305	-	-
Чистий фінансовий результат:			
прибуток	2350	20 752	44 762
збиток	2355	(-)	(-)

II. СУКУПНИЙ ДОХІД

Стаття	Код рядка	За звітний період	За аналогічний період попереднього року
1	2	3	4
Дооцінка (уцінка) необоротних активів	2400	-	-
Дооцінка (уцінка) фінансових інструментів	2405	-	-
Накопичені курсові різниці	2410	-	-
Частка чистого сукупного доходу асоційованих та спільних підприємств	2415	-	-
Інший сукупний дохід	2445	-	-
Інший сукупний дохід до оподаткування	2450	-	-
Податок на прибуток, пов'язаний з іншим сукупним доходом	2455	-	-
Інший сукупний дохід після оподаткування	2460	-	-
Сукупний дохід (сума рядків 2350, 2355 та 2460)	2465	20 752	44 762

III. ЕЛЕМЕНТИ ОПЕРАЦІЙНИХ ВИТРАТ

Назва статті	Код рядка	За звітний період	За аналогічний період попереднього року
1	2	3	4
Матеріальні затрати	2500	128 711	173 840
Витрати на оплату праці	2505	60 591	65 186
Відрахування на соціальні заходи	2510	10 494	11 761
Амортизація	2515	3 865	4 925
Інші операційні витрати	2520	69 562	66 683
Разом	2550	273 223	322 395

IV. РОЗРАХУНОК ПОКАЗНИКІВ ПРИБУТКОВОСТІ АКЦІЙ

Назва статті	Код рядка	За звітний період	За аналогічний період попереднього року
1	2	3	4
Середньорічна кількість простих акцій	2600	-	-
Скоригована середньорічна кількість простих акцій	2605	-	-
Чистий прибуток (збиток) на одну просту акцію	2610	-	-
Скоригований чистий прибуток (збиток) на одну просту акцію	2615	-	-
Дивіденди на одну просту акцію	2650	-	-




Бухгалтер Ірина Артемівна

Заступник Голови Видавництва

Звіт про рух грошових коштів (за непрямим методом)
за Рік 2022 р.

Форма №3-в Код за ДКУД 1801006

Стаття	Код рядка	За звітний період		За аналогічний період попереднього року	
		надходження	видаток	надходження	видаток
1	2	3	4	5	6
I. Рух коштів у результаті операційної діяльності					
Прибуток (збиток) від звичайної діяльності до оподаткування	3500	23 374	-	54 588	-
Коригування на:					
амортизацію необоротних активів	3505	3 865	X	4 925	X
збільшення (зменшення) забезпечень	3510	625	625	339	339
збиток (прибуток) від нерезалізованих курсових різниць	3515	-	-	-	-
збиток (прибуток) від неопераційної діяльності та інших негрошових операцій	3520	1 073	-	-	380
Прибуток (збиток) від участі в капіталі	3521	-	-	-	-
Зміна вартості активів, які оцінюються за справедливою вартістю, та дохід (витрати) від первісного визнання	3522	-	-	-	-
Збиток (прибуток) від реалізації необоротних активів, утримуваних для продажу та груп вибуття	3523	-	-	-	-
Збиток (прибуток) від реалізації фінансових інвестицій	3524	-	-	-	-
Зменшення (відновлення) корисності необоротних активів	3526	-	-	-	-
Фінансові витрати	3540	-	1 125	-	225
Зменшення (збільшення) оборотних активів	3550	-	-	-	-
Збільшення (зменшення) запасів	3551	-	5 565	31 182	-
Збільшення (зменшення) поточних біологічних активів	3552	-	-	-	-
Збільшення (зменшення) дебіторської заборгованості за продукцією, товари, роботи, послуги	3553	-	3 567	5 515	-
Зменшення (збільшення) іншої поточної дебіторської заборгованості	3554	3 498	-	-	5 679
Зменшення (збільшення) витрат майбутніх періодів	3556	41	-	-	85
Зменшення (збільшення) інших оборотних активів	3557	-	677	126	-
Збільшення (зменшення) поточних зобов'язань	3560	-	-	8 000	-
Збільшення (зменшення) поточної кредиторської заборгованості за товари, роботи, послуги	3561	-	17 960	31 890	-
Збільшення (зменшення) поточної кредиторської заборгованості за розрахунками з бюджетом	3562	2 755	-	-	4 008
Збільшення (зменшення) поточної кредиторської заборгованості за розрахунками зі страхування	3563	-	-	-	-
Збільшення (зменшення) поточної кредиторської заборгованості за розрахунками з оплати праці	3564	-	109	1	-
Збільшення (зменшення) доходів майбутніх періодів	3566	-	-	798	-
Збільшення (зменшення) інших поточних зобов'язань	3567	6 741	-	-	-
Грошові кошти за операційної діяльності	3570	29 187	-	66 908	-
Співставний подіток чи надприбуток	3580	X	4 622	X	-
Співставний дохід	3585	-	1 125	-	-
Чистий рух коштів від операційної діяльності	3195	23 440	-	66 908	-
II. Рух коштів у результаті інвестиційної діяльності					
Надходження від реалізації фінансових інвестицій	3200	-	X	-	X
необоротних активів	3205	154	X	6	X
Надходження від отриманих:					



відсотків	3215	1 558	X	326	X
дивідендів	3220	-	X	-	X
Надходження від деривативів	3225	-	X	-	X
Надходження від погашення позик	3230	-	X	-	X
Надходження від вибуття дочірнього підприємства та іншої господарської одиниці	3235	-	X	-	X
Інші надходження	3250	2 793	X	122	X
Витрачання на придбання:					
фінансових інвестицій	3255	X	-	X	-
необоротних активів	3260	X	-	X	6 514
Виплати за деривативами	3270	X	-	X	-
Витрачання на надання позик	3275	X	-	X	-
Витрачання на придбання дочірнього підприємства та іншої господарської одиниці	3280	X	-	X	-
Інші платежі	3290	X	932	X	31 941
Чистий рух коштів від інвестиційної діяльності	3295	3 573	-	-	38 000
III. Рух коштів у результаті фінансової діяльності					
Надходження від:					
Власного капіталу	3300	-	X	-	X
Отримання позик	3305	-	X	8 000	X
Надходження від продажу частки в дочірньому підприємстві	3310	-	X	-	X
Інші надходження	3340	-	X	-	X
Витрачання на:					
Виплат власних акцій	3345	X	-	X	-
Погашення позик	3350	X	-	X	-
Сплату дивідендів	3355	X	14 250	X	46 080
Витрачання на сплату відсотків	3360	X	1 125	X	225
Витрачання на сплату заборгованості з фінансової організації	3365	X	-	X	-
Витрачання на придбання частки в дочірньому підприємстві	3370	X	-	X	-
Витрачання на виплати неконтрольованим часткам у дочірніх підприємствах	3375	X	-	X	-
Інші платежі	3390	X	-	X	-
Інші платежі	3395	-	15 375	-	38 300
Чистий рух коштів від фінансової діяльності	3400	11 638	-	-	9 404
Чистий рух грошових коштів за звітний період	3405	15 641	X	25 045	X
Залишок грошових коштів на початок року	3410	-	-	-	-
Вплив зміни валютних курсів на залишок коштів	3415	27 279	-	15 641	-
Залишок коштів на звітний період					



Бубнов Нікіта Артемівич

Коженкова Олена Валентинівна

Дата (рік, місяць, число)

БОДН

2023

01

Товариство з обмеженою відповідальністю "Фірма "Технокомплекс"

за ЄДРПОУ

ДОКУМЕНТ

(наблюдати)

Звіт про власний капітал

за

Рік 2023

р.

Форма №4

Код за ДКУД

1901005

Стаття	Код рядка	Зареєстрований (пайовий) капітал	Капітал у дооцінках	Додатковий капітал	Резервний капітал	Нерозподілений прибуток (непокритий збиток)	Неоплачений капітал	Вилучений капітал	Всього
1	2	3	4	5	6	7	8	9	10
вишок на початок року	4000	100	-	-	6 092	111 172	-	-	117 364
пригування:									
на облікові листки	4005	-	-	-	-	-	-	-	-
вирваєння помилок	4010	-	-	-	-	-	-	-	-
ні зміни	4090	-	-	-	-	-	-	-	-
коригований залишок на початок року	4095	100	-	-	6 092	111 172	-	-	117 364
чистий прибуток (збиток) за звітний період	4100	-	-	-	-	20 732	-	-	20 732
чистий сукупний дохід за звітний період	4110	-	-	-	-	-	-	-	-
доходів (ущинка) з оборотних активів	4111	-	-	-	-	-	-	-	-
доходів (ущинка) з фінансових інструментів	4112	-	-	-	-	-	-	-	-
заключених курсових різниць	4113	-	-	-	-	-	-	-	-
частка вишого сукупного доходу асоційованих і пов'язаних підприємств	4114	-	-	-	-	-	-	-	-
чистий сукупний дохід	4115	-	-	-	-	-	-	-	-
зводдія прибутку:									
виплати власникам (дивіденди)	4200	-	-	-	-	(14 250)	-	-	(14 250)
вирмування прибутку з зареєстрованого капіталу	4205	-	-	-	-	-	-	-	-
вирмування до резервного капіталу	4210	-	-	-	86	(90)	-	-	-
сума чистого прибутку, зазначеного до бюджету									
внесено до фонду									
внесено до фонду	4215	-	-	-	-	-	-	-	-
сума чистого прибутку, зазначеного до бюджету									
створення спеціальних фондів (сховищ)	4220	-	-	-	-	-	-	-	-

1	2	3	4	5	6	7	8	9	10
Сума чистого прибутку на матеріальне заохочення	4225	-	-	-	-	-	-	-	-
Внески учасників:									
Внески до капіталу	4240	-	-	-	-	-	-	-	-
Погашення заборгованості з капіталу	4245	-	-	-	-	-	-	-	-
Вилучення капіталу:									
Викуп акцій (часток)	4260	-	-	-	-	-	-	-	-
Перепродаж викуплених акцій (часток)	4265	-	-	-	-	-	-	-	-
Анулювання викуплених акцій (часток)	4270	-	-	-	-	-	-	-	-
Вилучення частки в капіталі	4275	-	-	-	-	-	-	-	-
Зменшення номінальної вартості акцій	4280	-	-	-	-	-	-	-	-
Інші зміни в капіталі	4290	-	-	-	-	-	-	-	-
Прибавлення (процях) неконтрольованої частки в дочірньому підприємстві	4291	-	-	-	-	-	-	-	-
Разом зміни в капіталі	4295	-	-	-	96	6 405	-	-	6 502
Задішок на євисьорку	4300	-	-	-	6 188	117 578	-	-	123 766

Керівник

Головний бухгалтер

Бубнов Нікіта Артемович

Коженкова Олена Володимирівна



Код	12	31
1911335		
1911335		
240		
1395		

Дата (рік, місяць, число)
за СРНОУ
за КАРТОТ 3
за СНОДУ
за КОЦФГ
за КВРД

Код за ДСУД 1901008

Підприємство Товариство з обмеженою відповідальністю "Фірма "Технікомплікс"

Територія Святотроїцький район

Будівля державного управління

Суб'єкт господарювання

Земельний ділянку з обмеженою відповідальністю

Вид економічної діяльності Виробництво металевих конструкційних матеріалів і виробів із них, крім одягу

Основна діяльність: виготовлення

ПРИМІТКИ ДО РІЧНОЇ ФІНАНСОВОЇ ЗВІТНОСТІ

за 2022 рік

Форма №5

I. Нематеріальні активи

Групи нематеріальних активів	Код груп	Залишок на початок року		Надійшло за рік	Переоцінка (допайки / уніжка -)		Вибуте за рік		Нарахувано амортизацій за рік	Втрачено від зменшення			Інші зміни за рік		Залишок на кінець року	
		вартість (перевірена)	амортизаційна сума (перевірена)		перевірена (перевірена)	амортизаційна сума (перевірена)	перевірена (перевірена)	амортизаційна сума (перевірена)		перевірена (перевірена)	амортизаційна сума (перевірена)	перевірена (перевірена)	амортизаційна сума (перевірена)	перевірена (перевірена)	амортизаційна сума (перевірена)	
1	2	3	4	5	6	7	8	9	10	11	12	13	14	15	16	
Права користування прикладними ресурсами	010	-	-	-	-	-	-	-	-	-	-	-	-	-	-	
Права користування майном	020	-	-	-	-	-	-	-	-	-	-	-	-	-	-	
Права на комерційну розсилку	030	-	-	12	-	-	-	-	1	-	-	-	-	-	-	
Права на об'єкти промислової власності	040	-	-	-	-	-	-	-	-	-	-	-	-	-	-	
Авторське право та суміжні з ним права	050	39	39	-	-	-	-	-	-	-	-39	-	-	-	-	
Інші нематеріальні активи	070	103	92	-	-	-	-	-	11	-	37	37	140	140		
Разом	090	142	131	12	-	-	-	-	12	-	-	-	154	143		
Густина	090	-	-	-	-	-	-	-	-	-	-	-	-	-	-	

3 графа (080) графа 14 - вартість нематеріальних активів, якщо вони були амортизовані протягом звітного періоду
4 графа (082) графа 14 - вартість нематеріальних активів, якщо вони були амортизовані протягом звітного періоду
5 графа (083) графа 14 - вартість нематеріальних активів, якщо вони були амортизовані протягом звітного періоду
6 графа (084) графа 14 - вартість нематеріальних активів, якщо вони були амортизовані протягом звітного періоду
7 графа (085) графа 14 - вартість нематеріальних активів, якщо вони були амортизовані протягом звітного періоду

Гривня сумована додатки	Код реш.	Класифікація за назначенням		Місце на рік	Інформація (у гривнях)		Інформація (у гривнях)		Інформація (у гривнях)		Інформація (у гривнях)	Інформація (у гривнях)	Інформація (у гривнях)	Інформація (у гривнях)	Інформація (у гривнях)	Інформація (у гривнях)	Інформація (у гривнях)	
		закупівля (запро- пошених) вартість	інше		закупівля (запро- пошених) вартість	інше	закупівля (запро- пошених) вартість	інше	закупівля (запро- пошених) вартість	інше								
1	2	3	4	5	6	7	8	9	10	11	12	13	14	15	16	17	18	19
Класифікація за назначенням	106	976	-	-	-	-	-	-	-	-	-	-	976	-	-	-	-	-
Класифікація за назначенням	110	-	-	-	-	-	-	-	-	-	-	-	-	-	-	-	-	-
Класифікація за назначенням	120	23836	8349	-	-	-	-	-	1389	-	-	-	23836	9836	-	-	-	-
Класифікація за назначенням	130	50108	16899	2787	-	-	83	62	1418	-	-	-	23836	18240	-	-	-	-
Класифікація за назначенням	140	5791	2108	-	-	-	523	533	764	-	-	-	5798	3409	-	-	-	-
Класифікація за назначенням	150	718	293	27	-	-	21	22	13	-	-	-	714	683	-	-	-	-
Класифікація за назначенням	160	-	-	-	-	-	-	-	-	-	-	-	-	-	-	-	-	-
Класифікація за назначенням	170	-	-	-	-	-	-	-	-	-	-	-	-	-	-	-	-	-
Класифікація за назначенням	180	335	270	151	-	-	1	3	38	-	-	-	686	303	-	-	-	-
Класифікація за назначенням	190	-	-	-	-	-	-	-	-	-	-	-	-	-	-	-	-	-
Класифікація за назначенням	200	4163	4163	347	-	-	33	38	347	-	-	-	4169	439	-	-	-	-
Класифікація за назначенням	210	-	-	-	-	-	-	-	-	-	-	-	-	-	-	-	-	-
Класифікація за назначенням	220	-	-	-	-	-	-	-	-	-	-	-	-	-	-	-	-	-
Класифікація за назначенням	230	-	-	-	-	-	-	-	-	-	-	-	-	-	-	-	-	-
Класифікація за назначенням	240	-	-	-	-	-	-	-	-	-	-	-	-	-	-	-	-	-
Класифікація за назначенням	250	-	-	-	-	-	-	-	-	-	-	-	-	-	-	-	-	-
Класифікація за назначенням	260	36178	33147	3317	-	-	804	263	3823	-	-	-	38793	36917	-	-	-	-

3 графа 260 графа 14 вартість основних засобів, право власності на земельні ділянки, право користування земельними ділянками, право користування об'єктами нерухомого майна

261) вартість основних засобів, право власності на земельні ділянки, право користування земельними ділянками, право користування об'єктами нерухомого майна

262) вартість основних засобів, право власності на земельні ділянки, право користування земельними ділянками, право користування об'єктами нерухомого майна

263) вартість основних засобів, право власності на земельні ділянки, право користування земельними ділянками, право користування об'єктами нерухомого майна

264) вартість основних засобів, право власності на земельні ділянки, право користування земельними ділянками, право користування об'єктами нерухомого майна

265) вартість основних засобів, право власності на земельні ділянки, право користування земельними ділянками, право користування об'єктами нерухомого майна

266) вартість основних засобів, право власності на земельні ділянки, право користування земельними ділянками, право користування об'єктами нерухомого майна

267) вартість основних засобів, право власності на земельні ділянки, право користування земельними ділянками, право користування об'єктами нерухомого майна

268) вартість основних засобів, право власності на земельні ділянки, право користування земельними ділянками, право користування об'єктами нерухомого майна

269) вартість основних засобів, право власності на земельні ділянки, право користування земельними ділянками, право користування об'єктами нерухомого майна

Найменування показника	Код рядка	За рік		На кінець року
		2	3	
1				
Капітальні будівництва	268	87		16177
Придбання (виготовлення) основних засобів	298	4825		1879
Придбання (виготовлення) інших необоротних матеріальних активів	300	347		-
Придбання (створення) нематеріальних активів	318	2		-
Придбання (вирозумання) довгострокових безопосередкованих акцій	328	-		-
Інші	330	-		-
Разом	340	5261		18056

З рядка 340 графа 3 - капітальні інвестиції в інвестиційну нерухомість фінансові активи, вкладені до капітальних інвестицій

(341)

(342)

IV. Фінансові інвестиції

Найменування показника	Код рядка	За рік		На кінець року	
		2	3	довгострокові	поточні
1				4	5
A. Фінансові інвестиції за методом участі в капіталі в:					
асоційовані підприємства	358	-		-	-
доцільні підприємства	368	-		-	-
спільну діяльність	378	-		-	-
Б. Інші фінансові інвестиції в:					
частини паї у статутному капіталі інших підприємств	388	-		-	-
акції	398	-		-	-
облігації	408	-		-	-
інші	418	-		-	-
Разом (рядок А + рядок Б)	428	-		-	-

З рядка 1035 гр. 4 Балансу (Звіт про фінансовий стан)

Інші довгострокові фінансові інвестиції відображені:

за особливостями (421)

за справедливою вартістю (422)

за амортизованою собівартістю (423)

Поточні фінансові інвестиції відображені:

за особливостями (424)

за справедливою вартістю (425)

за амортизованою собівартістю (426)

З рядка 1100 гр. 4 Балансу (Звіт про фінансовий стан)

Найменування показника				Код	Доходи	Витрати
I				ради	3	4
А. Інші операційні доходи і витрати						
Операційні операції акцій				440	-	-
Операційні операції грошових				450	10	19
Резервний фонд об'єктивних витрат				460	132	89
Штрафи, пеня, неустойки				470	-	501
Утримання об'єктів житлово-комунального і соціально-культурного призначення				480	-	-
Інші операційні доходи і витрати				490	2051	1772
У тому числі: відрахування до резерву сумнівних боргів				491	X	625
вироджується витрати і витрати				492	X	-
Б. Доходи і витрати від участі в капіталі за інвестиціями в:						
асоційовані підприємства				500	-	-
доцільні підприємства				510	-	-
суб'єкт державності				520	-	-
В. Інші фінансові доходи і витрати				530	-	X
Дивиденди				540	X	1125
Прозенти				550	-	-
Фінансові операції акцій				560	-	-
Інші фінансові доходи і витрати				570	-	-
К. Інші доходи і витрати				580	-	-
Резервний фонд незалежних				590	-	-
Доходи від операцій підприємств				600	-	-
Резервний фонд корисності				610	-	-
Неоплачений курсова різниця				620	X	1
Резервний фонд витрат				630	-	-
Списання несоборного акцій				640	-	-
Інші доходи і витрати				650	-	-

Товариство (Боржник) отримав з господарства (товариство, робота, послуги) частку доходу від реалізації продукції (товари, роботи, послуг) за товариством (Боржником) контролюється з пов'язаними сторонами

Згідно з п. 540-560 (традиційні витрати, уключені до відповідності витрати)

(631) -
 (632) -
 (633) -

VI. Грошові коштів

Найменування показника	Код радика	На кінець року
	2	3
Готівка	640	-
Позитивні результати у банків	650	27279
Інші результати в банків (акредитиви, чекові книжки)	660	-
Грошові кошти в діловод	670	-
Балансанти грошових коштів	680	-
Разом	690	27279

З радка 1090 гр. 4 Даліше (Загугу про фінансовий стан) Грошові кошти, використанні яких обмежено (691) -

VII. Забезпечення і резерви

Відси забезпечення і резерви	Код радика	Залишок на початок року	Збільшення за заг. рік		Випорядковано у звітковому році	Стергований загугу сумугу звітковому році	Суга отриманого відшкодування витрат іншого сторидка, що врахована при отриманні безрезультатно	Залишок на кінець року
			нараховано (створено)	додаткові відрахування				
	2	3	4	5	6	7	8	9
1								
Забезпечення на витрату відпусток працівникам	710	-	-	-	-	-	-	-
Забезпечення наступних витрат на додаткове пенсійне забезпечення	720	-	-	-	-	-	-	-
Забезпечення наступних витрат на виконання гарантійних зобовязань	730	-	-	-	-	-	-	-
Забезпечення наступних витрат на реструктуризацію	740	-	-	-	-	-	-	-
Забезпечення наступних витрат на виконання зобовязань щодо обтяжливих контрактів	750	-	-	-	-	-	-	-
	760	-	-	-	-	-	-	-
	770	-	-	-	-	-	-	-
Резерв сумнівних боргів	775	-	625	-	625	-	-	-
Разом	780	-	625	-	625	-	-	-

Назва показника	код	значення на 31 грудня року	зміни за рік	
			абсолютна зміна	відсоток
Скорочення і ліквідація	2	800	60939	-
Зупинення виробництва та консервація виробів	810	-	-	-
Ликвідація	820	55	-	-
Товари та тарні матеріали	830	-	-	-
Будівельні матеріали	840	-	-	-
Залишки частини	850	-	-	-
Матеріали сільськогосподарського призначення	860	-	-	-
Ціновий балансовий актив	870	-	-	-
Машини та інвентаризовані предмети	880	-	-	-
Незавершені виробництва	890	-	-	-
Готові продукти	900	16688	-	-
Товари	910	212	-	-
Разом	920	77894	-	-

З графа 920 графа 3 балансова вартість зазначення відображення за нрстою вартістю реалізації:

перевірки у попередню (921)

оформлення в частину (922)

перевірки на комісії (923)

Активи на відшкодування збитків (необ'явлений грошовий (924)

З графа 1230 графа 4 балансу (Звіт про фінансовий стан) зазначення для продажу (925)

(926)

* вказується за п. 25 Наказу Міністерства фінансів України від 01.01.2010 № 10 "Про затвердження форм бухгалтерських звітів"

ІІ. Дебіторська заборгованість

Найменування показника	Код рядка	Всього на квартал року	у т.ч. в строках валютного		
			до 12 місяців	від 12 до 18 місяців	від 18 до 36 місяців
I	2	3	4	5	6
Дебіторська заборгованість за товарами, роботами, послугами	940	30290			
з них: погашена дебіторська заборгованість	950	7291			

Списано у звітному році безнадійної дебіторської заборгованості
в рядках 940 і 950 графа 3 заборгованість з пов'язаними сторонами

(951) 625
(952) -

X. Нестачі і втрати від неусування шінностей

Найменування показника	Код рядка	Сума
I	2	3
Визначено (списано) за рік нестачі і втрати	960	-
Визначено заборгованість винних осіб у звітному році	970	-
Сума нестачі і втрат, остаточне рішення щодо виконання, за якими на кінець року не прийнято (лишбальсовий рахунок 072)	980	-

XI. Будівельні контракти

Найменування показника	Код рядка	Сума
I	2	3
Доход за будівельними контрактами за звітний рік	1110	-
Зобов'язаність на кінець звітного року:		
включаючи замовників	1120	-
включаючи замовників	1130	-
з авансів отриманих	1140	-
Сума відрахувань коштів на кінець року	1150	-
Вартість виконаних робіт, визначених робіт за контрактами	1160	-

Назва/уважати позначки

1	Код	Сума
Додатковий податок на прибуток	1240	4071
Відсоточний податок на прибуток	1241	4071
на кінець звітного року	1242	-
Відсоток доходу з об'єктів нерухомості	1243	-
на кінець звітного року	1250	-
Відсоток доходу з інших об'єктів нерухомості	1251	-
Відсоток доходу з інших об'єктів нерухомості	1252	-
Відсоток доходу з інших об'єктів нерухомості	1253	-

XIII. Використання амортизаційних відрахувань


Назва/уважати позначки	Код р/к	Сума
1	2	3
Навчання за звітний рік	1300	3864
Використання за рік - усього	1310	-
в тому числі на:		
Будівництво об'єктів	1311	-
Державна (автономна) та подільна основна засоби	1312	-
Державна (автономна) та подільна основна засоби	1313	-
з яких капітали та субкапітали	1314	-
придбання (створення) матеріальних активів	1315	-
поширення отриманих на капітали інвестицій нових	1316	-
	1317	-

Група біологічних активів	Код раз- ра	залишок на початок		набутий за рік	відбуло за рік		збільше- ний за рік	зменше- ний за рік	залишок на кінець року	залишок на кінець року	залишок на кінець року	залишок на кінець року	залишок на кінець року	залишок на кінець року	залишок на кінець року
		першодані загальні	року		виплати на кінець року	виплати на кінець року									
Держотрасові підприємства активи – усього	1410	-	-	-	-	-	-	-	-	-	-	-	-	-	-
в тому числі:															
російські державні	1411	-	-	-	-	-	-	-	-	-	-	-	-	-	-
приватні державні	1412	-	-	-	-	-	-	-	-	-	-	-	-	-	-
бізнес-структури недержавні	1413	-	-	-	-	-	-	-	-	-	-	-	-	-	-
1414	-	-	-	-	-	-	-	-	-	-	-	-	-	-	-
інші держотрасові біологічні активи	1415	-	-	-	-	-	-	-	-	-	-	-	-	-	-
Поточні біологічні активи – усього	1420	-	-	-	-	-	-	-	-	-	-	-	-	-	-
в тому числі:															
товари на виробництво та продажів	1421	-	-	-	-	-	-	-	-	-	-	-	-	-	-
біологічні активи в стані біологічного зростання (крім товарів на виробництво та продажів)	1422	-	-	-	-	-	-	-	-	-	-	-	-	-	-
1423	-	-	-	-	-	-	-	-	-	-	-	-	-	-	-
інші поточні біологічні активи	1424	-	-	-	-	-	-	-	-	-	-	-	-	-	-
Разом	1430	-	-	-	-	-	-	-	-	-	-	-	-	-	-

3 рядок 1430 графа 5 і графа 14 вартість біологічних активів, придбаних за рахунок цільового фінансування
3 рядок 1430 графа 6 і графа 16 залишкова вартість держотрасових біологічних активів, нарахована вартість
вирощаних біологічних активів і сировинна вартість біологічних активів,
утрачених унаслідок випадкових випадків
3 рядок 1430 графа 11 і графа 17 балансова вартість біологічних активів, щодо яких коштує шпегельовани
законодавством обмеження права наповнення (1433)

ХV. Фінансові результати від пер.

	1	2	3	4	5		7	8	9	10	
					допоміжні витрати	виробничі витрати				реалізації	реалізації
Продукція та допоміжні активи від реалізації	1300										
У тому числі:											
з продажів і згодів/згоди з ним:	1310										
ліцензії	1311										
судові	1312										
облігації	1313										
рента	1314										
курсові бури (диференс)	1315										
вартової	1316										
завою (сприятливої, несприятливої)	1317										
інші прибуткові розмінні	1318										
допоміжні активи від реалізації	1319										
Продукція та допоміжні активи від реалізації - усього	1320										
У тому числі:											
прибуті від продажів - усього з продажів	1330										
виробничі	1331										
виробничі	1332										
виробничі	1333										
виробничі	1334										
виробничі	1335										
виробничі	1336										
виробничі	1337										
виробничі	1338										
виробничі	1339										
виробничі	1340										



Душан Ніста Душанович
 Головного Офісу Державного аудиту України

Пронумеровано і прощентуровано

14 (готується аркушів)

Директор К. Ю. Прокопчук

