

**Приватне підприємство «ІНФОРМАУДИТ»**  
включено до Ресстру аудиторів та суб'єктів аудиторської діяльності 31 .10.2018 року  
за №4712,  
03057 м. Київ, вул. Смоленська, 6, кімната 101  
ЄДРПОУ 31058616

**АУДИТОРСЬКИЙ ВИСНОВОК  
(ЗВІТ НЕЗАЛЕЖНОГО АУДИТОРА)  
щодо фінансової звітності Товариства з обмеженою відповідальністю  
«Фірма «Технокомплекс»**

**станом на 31.12.2023 р.**

*Власникам ТОВ «Фірма Технокомплекс»*

*Керівництву ТОВ «Фірма Технокомплекс»*

***Думка.***

Ми провели аудит фінансової звітності Товариства з обмеженою відповідальністю «Фірма Технокомплекс» (код ЄДРПОУ 19117325) юридична адреса: Україна, 03117, м. Київ, проспект Перемоги, буд. 65, Святошинський район, (далі – Товариство), що складається зі Звіту про фінансовий стан станом на 31 грудня 2023 р., Звіту про прибутки і збитки та інший сукупний дохід, Звіту про рух грошових коштів, Звіту про зміни у власному капіталі за рік, який закінчився зазначеною датою, і Приміток до фінансової звітності.

На нашу думку, фінансова звітність Товариства з обмеженою відповідальністю «Фірма Технокомплекс» відображає достовірно, в усіх суттєвих аспектах фінансовий стан Товариства станом на 31 грудня 2023 р., його фінансові результати і рух грошових коштів за рік, що закінчився на зазначену дату, відповідно до Національних положень (стандартів) бухгалтерського обліку.

***Основа для думки.***

Ми провели аудит відповідно до Міжнародних стандартів аудиту (МСА). Нашу відповідальність згідно з цими стандартами викладено в розділі «Відповідальність аудитора за аудит фінансової звітності» нашого звіту. Ми є незалежними по відношенню до ТОВ «Фірма Технокомплекс». згідно з Кодексом етики професійних бухгалтерів Ради з Міжнародних стандартів етики для бухгалтерів (Кодекс РМСЕБ), а також виконали інші обов'язки з етики відповідно до цих вимог. Ми вважаємо, що отримані нами аудиторські докази є достатніми і прийнятними для використання їх як основи для нашої думки.

**Суттєва невизначеність, що стосується безперервності діяльності**

***Ризики діяльності Товариства у зв'язку з військовою агресією Російської Федерації***

Ми звертаємо увагу користувачів що діяльність Товариства, як і діяльність інших підприємств в Україні, знаходиться і продовжуватиме знаходитися в майбутньому під впливом економічної невизначеності в Україні, а також під впливом військової агресії Російської Федерації. Управлінський персонал вживає належні заходи на підтримку стабільності діяльності Товариства та використання всіх наявних можливостей для розвитку бізнесу діяльності Товариства у сьогодишніх умовах. Остаточний вплив і наслідки військової та економічної кризи передбачити вкрай складно, проте вони можуть мати подальший негативний вплив на економіку України та бізнес Товариства.

### ***Ключові питання аудиту***

Ключові питання аудиту – це питання, що, на наше професійне судження, були найбільш важливими під час нашого аудиту фінансової звітності за поточний період. Ці питання розглядались в контексті нашого аудиту фінансової звітності в цілому та враховувались при формулюванні думки щодо неї, при цьому ми не висловлюємо окремої думки щодо цих питань.

### ***Відповідальність управлінського персоналу та тих, кого наділено найвищими повноваженнями, за фінансову звітність***

Управлінський персонал несе відповідальність за складання і достовірне подання цієї фінансової звітності у відповідності до П(С)БО та за таку систему внутрішнього контролю, яку управлінський персонал визначає потрібною для того, щоб забезпечити складання фінансової звітності, що не містить суттєвих викривлень внаслідок шахрайства або помилки.

При складанні фінансової звітності управлінський персонал несе відповідальність за оцінку здатності Товариства продовжувати свою діяльність на безперервній основі, розкриваючи, де це застосовано, питання, що стосуються безперервності діяльності, та використовуючи припущення про безперервність діяльності як основи для бухгалтерського обліку, крім випадків, якщо управлінський персонал або планує ліквідувати компанію чи припинити діяльність, або не має інших реальних альтернатив цьому.

Ті, кого наділено найвищими повноваженнями, несуть відповідальність за нагляд за процесом звітування Товариства.

### ***Відповідальність аудитора за аудит фінансової звітності***

Нашими цілями є отримання обґрунтованої впевненості, що фінансова звітність у цілому не містить суттєвого викривлення внаслідок шахрайства або помилки, та випуск звіту аудитора, що містить нашу думку. Обґрунтована впевненість є високим рівнем впевненості, проте не гарантує, що аудит, проведений відповідно до МСА, завжди виявить суттєве викривлення, якщо воно існує.

Виконуючи аудит відповідно до вимог МСА, ми використовуємо професійне судження та професійний скептицизм протягом усього завдання з аудиту. Крім того, ми:

- ідентифікуємо та оцінюємо ризики суттєвого викривлення фінансової звітності внаслідок шахрайства чи помилки, розробляємо й виконуємо аудиторські процедури у відповідь на ці ризики, а також отримуємо аудиторські докази, що є достатніми та прийнятними для використання їх як основи для нашої думки. Ризик не виявлення суттєвого викривлення внаслідок шахрайства є вищим, ніж для викривлення внаслідок помилки, оскільки шахрайство може включати змову, підробку, навмисні пропуски, неправильні твердження або нехтування заходами внутрішнього контролю;
- оцінюємо прийнятність застосованих облікових політик та обґрунтованість облікових оцінок і відповідного розкриття інформації, зробленого управлінським персоналом;
- доходимо висновку щодо прийнятності використання управлінським персоналом припущення про безперервність діяльності як основи для бухгалтерського обліку та, на основі отриманих аудиторських доказів, робимо висновок, чи існує суттєва невизначеність щодо подій або умов, які поставили б під значний сумнів можливість компанії продовжити безперервну діяльність.
- оцінюємо загальне подання, структуру та зміст фінансової звітності включно з розкриттями інформації, а також те, чи показує фінансова звітність операції та події, що покладені в основу її складання, так, щоб досягти достовірного відображення. Ми також надаємо тим, кого наділено найвищими повноваженнями, твердження, що ми виконали відповідні етичні вимоги щодо незалежності, та повідомляємо їм про всі стосунки й інші питання, які могли б обґрунтовано вважатись такими, що впливають на нашу незалежність, а також, де це застосовано, щодо відповідних застережних заходів. З переліку всіх питань, інформація щодо яких надавалась тим, кого наділено найвищими повноваженнями, ми визначили ті, що мали найбільше значення під час аудиту фінансової звітності поточного періоду, тобто ті, які є ключовими питаннями аудиту.

## *Звіт щодо вимог інших законодавчих і нормативних актів*

### *1. Основні відомості про Товариство*

#### **Повне та скорочене найменування:**

Повне найменування: Товариство з обмеженою відповідальністю «Фірма «Технокомплекс»

Скорочене найменування ТОВ «Фірма «Технокомплекс».

**Місцезнаходження, телефон, факс:** Україна, 03117, м. Київ, проспект Перемоги, будинок 65

#### **Дата заснування та державної реєстрації:**

Товариство створено відповідно до протоколу засновників №1 від 11.08.1992 р.

Дата державної реєстрації 18.03.1997 р., 21.12.2004.; дата та номер останньої реєстраційної дії: 09.11.2022 р., №1000721070031001742

**Код за ЄДРПОУ:** 19117325

#### **Види діяльності за КВЕД-2010:**

1. 13.95 Виробництво нетканих текстильних матеріалів і виробів із них , крім одягу
2. 14.19 Виробництво іншого одягу й аксесуарів
3. 21.20 Виробництво фармацевтичних препаратів і матеріалів
4. 46.41 Оптова торгівля текстильними товарами
5. 46.46 Оптова торгівля фармацевтичними товарами
6. 71.20 Технічні випробування та дослідження
7. 81.22 Інша діяльність із прибирання будинків і промислових об'єктів
8. 32.50 Виробництво медичних та стоматологічних інструментів і матеріалів
9. 77.39 Надання в оренду інших машин, устаткування та товарів, н.в.і.у.
10. 47.51 Роздрібна торгівля текстильними товарами в спеціалізованих магазинах
11. 47.74 Роздрібна торгівля медичними й ортопедичними товарами в спеціалізованих магазинах
12. 59.29 Інша допоміжна діяльність у сфері транспорту
13. 22.19 Виробництво інших гумових виробів
14. 49.41 Вантажний автомобільний транспорт

### *2. Стан бухгалтерського обліку Товариства*

Ведення бухгалтерського обліку та формування фінансової звітності здійснюється бухгалтерською службою Товариства відповідно до вимог Закону України «Про бухгалтерський облік та фінансову звітність в Україні», Національних положень (стандартів) бухгалтерського обліку та інших нормативних документів, з питань методології бухгалтерського обліку та складання фінансової звітності.

На вимогу п.5 ст. 8 вищевказаного Закону Товариство затвердило Облікову політику підприємства (наказ №52-ОД від 30.12.2022 р.)

З метою оперативного контролю та аналізу показників фінансової звітності, а також для забезпечення достовірності показників фінансової звітності Товариством застосовується система реєстрів синтетичного та аналітичного обліку зі збереженням номерів рахунків діючого Плану рахунків бухгалтерського обліку активів, капіталу, зобов'язань і господарських операцій підприємств та організацій, затвердженого наказом Міністерства фінансів України від 30 листопада 1999р. № 291, із змінами та доповненнями.

Для потреб безперервного ведення бухгалтерського обліку протягом звітного періоду Товариство застосовувало автоматизовану форму обліку з використанням комп'ютерного програмного бухгалтерської програми BAS-бухгалтерія (ПП "Business automation softwfre for accounting").

### *3. Незмінність залишків рахунків на початок року*

Відповідно до Звіту за рік, що закінчився 31 грудня 2023 р., валюта Балансу на 31.12.2023 р. складає 188484 тис. грн. Виправлення помилок за попередні звітні періоди Товариство не проводило.

### *4. Інвентаризація активів та зобов'язань*

Товариство перед складанням річної фінансової звітності провело інвентаризацію товарно-матеріальних цінностей, основних засобів, малоцінних і швидкозношуваних предметів, нематеріальних активів станом на 01.10.2023р., інвентаризацію грошових коштів, грошових документів, бланків суворої звітності і розрахунків – станом на 31.12.2023 року. Інвентаризація проведена з дотриманням вимог «Положення про інвентаризацію активів та зобов'язань», затвердженого наказом Мінфіну № 879 від 02.09.2014р. та зареєстрованої в Міністерстві юстиції України 30.10.2014р. за № 1365/26142. Відповідальність за результати інвентаризації покладається на керівництво Товариства та членів інвентаризаційної комісії.

### *5. Класифікація та оцінка активів*

Станом на 31.12.2023 р. загальні активи Товариства в порівнянні з даними на початок 2023 року збільшились на 0,78% та складають 188484 тис. грн.

В структурі активів Товариства станом на кінець дня 31.12.2023 р. займають:

- незавершені капітальні інвестиції – 16195 тис. грн. (8,59%);
- основні засоби та нематеріальні активи – 24815 тис. грн. (13,17%);
- виробничі запаси – 57299 тис. грн. (30,40%);
- готова продукція – 13070 тис. грн. (6,93 %)
- товари –134 тис. грн.(0,07%)
- дебіторська заборгованість за товари, роботи, послуги – 26557 тис. грн. (14,09%);
- дебіторська заборгованість за розрахунками з бюджетом – 62 тис. грн. (0,03%);
- дебіторська заборгованість за розрахунками з нарахованих доходів – 268 тис. грн. (0,14%);
- інша поточна заборгованість –8938 тис. грн .(4,74%)
- грошові кошти та їх еквіваленти – 40747 тис. грн. (21,62%);
- витрати майбутніх періодів – 115 тис. грн. (0,06%).
- Інші оборотні активи – 284 тис. грн. (0,15 %)

На думку аудиту, розкриття інформації за видами активів подано у фінансовій звітності достовірно та повно у відповідності до Національних положень (стандартів) бухгалтерського обліку.

### *6. Основні засоби, інші необоротні матеріальні активи, нематеріальні активи та їх знос (амортизація)*

Облік основних засобів та інших необоротних матеріальних активів здійснюється Товариством відповідно до вимог П(С)БО 7 «Основні засоби», затвердженого наказом Міністерства фінансів України від 27 квітня 2000р. № 92 (зареєстровано в Міністерстві юстиції України 18 травня 2000р. за №288/4509), зі змінами та доповненнями.

Знос основних засобів нараховується із застосуванням прямолінійного методу. Знос інших необоротних матеріальних активів нараховуються в розмірі 100% вартості об'єкта в момент його введення в експлуатацію. Амортизація нематеріальних активів нараховується із застосуванням прямолінійного методу.

Зазначені принципи та методи залишалися незмінними протягом перевіреного звітного періоду.

Станом на 31.12.2023р. первісна вартість основних засобів, інших необоротних матеріальних активів та нематеріальних активів становить 65496 тис. грн., сума накопиченого зносу – 40681 тис. грн. та відповідно залишкова вартість – 24815 тис. грн.

На думку аудиту, облік та відображення у фінансовій звітності інформації стосовно основних засобів, інших необоротних матеріальних активів, нематеріальних активів та їх зносу

в основному подано достовірно та повно у відповідності до Національних положень (стандартів) бухгалтерського обліку, за винятком обставин, що наведені в розділі «Основа для висловлення думки із застереженням».

#### *7. Запаси*

Порядок визнання та оцінка запасів відповідає вимогам П(С)БО 9 «Запаси», затвердженого наказом Міністерства фінансів України від 20 жовтня 1999р. №246 (зареєстровано в Міністерстві юстиції України 02 листопада 1999р. за № 751/4044).

Одиницею бухгалтерського обліку запасів є їх найменування. Придбані (отримані) або вироблені запаси зараховуються на баланс Товариства за первісною вартістю.

Станом на 31.12.2023 р. в Балансі Товариства відображено запаси загальною вартістю 70503 тис. грн.

#### *8. Поточна дебіторська заборгованість*

Визнання та оцінка дебіторської заборгованості відповідає вимогам П(С)БО 10 «Дебіторська заборгованість», затвердженого наказом Міністерства фінансів України від 08 жовтня 1999р. № 237, зареєстрованого в Міністерстві юстиції України 25 жовтня 1999р. за №725/4018.

Станом на 31.12.2023 р. поточна дебіторська заборгованість становить 35845 тис. грн., з яких:

- дебіторська заборгованість за товари, роботи, послуги – 26577 тис. грн.
- дебіторська заборгованість за розрахунками з бюджетом – 62 тис. грн.
- дебіторська заборгованість за розрахунками з нарахованих доходів – 268 тис. грн.
- інша поточна дебіторська заборгованість – 8938 тис. грн.

#### *9. Грошові кошти та їх еквіваленти*

В балансі станом на 31.12.2023р. відображено залишок грошових коштів та їх еквівалентів в національній валюті в сумі 40747 тис. грн.

#### *10. Витрати майбутніх періодів*

Станом на звітну дату витрати майбутніх періодів (згідно даних балансу) становлять 115 тис. грн.

#### *11. Класифікація та оцінка зобов'язань*

Станом на 31.12.2023 р. довгострокові зобов'язання Товариства відсутні.

Станом на 31.12.2023 р. поточні зобов'язання Товариства зменшились на 15,21% (у порівнянні з початком року) і складають 53514 тис. грн.

В структурі зобов'язань Товариства станом на кінець дня 31.12.2023 р. займає:

- короткострокові кредити банків – 0,00 тис. грн. (0,00%);
- поточна кредиторська заборгованість за товари, роботи, послуги – 41291 тис. грн. (77,16%);
- поточна кредиторська заборгованість за розрахунками з бюджетом – 4044 тис. грн. (7,56%);
- поточна кредиторська заборгованість за розрахунками з оплати праці – 17 тис. грн. (0,03%);
- інші поточні зобов'язання – 8162 тис. грн. (15,25%).

На думку аудиту, розкриття інформації про зобов'язання подано в фінансовій звітності достовірно та повно відповідно до Національних положень (стандартів) бухгалтерського обліку.

#### *12. Класифікація та оцінка власного капіталу*

Станом на 31.12.2023 р. загальний розмір власного капіталу Товариства складає 134970 тис. грн., з яких статутний капітал – 100 тис. грн., резервний капітал – 6744 тис. грн. та нерозподілений прибуток – 128126 тис. грн.

На думку аудиту, інформація про власний капітал у фінансовій звітності розкрита відповідно до встановлених нормативів, зокрема, Національних (положень) стандартів бухгалтерського обліку.

#### *13. Відповідність розміру статутного капіталу установчим документам, сплата статутного капіталу*

Статутний капітал Товариства станом на кінець дня 31.12.2023 р. становив 100000,50 (Сто тисяч гривень 50 коп.), який відображено в Єдиному державному реєстрі юридичних осіб, фізичних осіб-підприємців та громадських формувань.

Станом на звітну дату статутний капітал сплачений повністю відповідно до даних з Єдиного державного реєстру юридичних осіб, фізичних осіб-підприємців та громадських формувань.

14. Відповідність даних фінансової звітності даним бухгалтерського обліку та відповідність даних окремих форм фінансової звітності один одному

З врахуванням наведеного вище, дані фінансової звітності Товариства, в цілому, відповідають даним бухгалтерського обліку Товариства. Показники фінансової звітності Товариства за період з 01.01.2023 р. по 31.12.2023 р. відповідають один одному.

#### Інші елементи

##### Основні відомості про аудиторську фірму

Повна назва	Приватне підприємство «ІНФОРМАУДИТ»; 31058616
Номер та дата видачі Свідоцтва про внесення до Реєстру аудиторських фірм та аудиторів	№ 4712 від 31.10.2018 року, Свідоцтво про відповідність системи контролю якості, згідно рішення АПУ № 354/3 від 25.01.2018 року, №0755, яке чинне до 31.12.2023 року. (Відповідно до п.22, р.Х Закону України «Про аудит фінансової звітності та аудиторську діяльність» в редакції від 31.05.2022, строк свідоцтв про відповідність системи контролю якості аудиторських послуг, виданих Аудиторською палатою України протягом 2017-2018 років, продовжуються на 12 місяців)
Місцезнаходження	03057 м. Київ, вул. Смоленська, 6, кімната 101
Телефон/факс	
Відомості про аудиторів	Прокопчук Костянтин Юрійович, сертифікат серія А, №005483 від 22.07.2003 р., номер реєстрації у Реєстрі аудиторів та суб'єктів аудиторської діяльності(Розділ «Аудитори») 102364
Договір на проведення аудиту	№11-04 від 23 жовтня 2023 року
Дата початку проведення аудиту	22 квітня 2024 року
Дата закінчення проведення аудиту	13 травня 2024 року

#### Додатки:

1. Баланс (Звіт про фінансовий стан) станом на 31.12.2023 р. на 2 аркушах;
2. Звіт про фінансові результати (Звіт про сукупний дохід) за 2023 рік на 2 аркушах.
3. Звіт про рух грошових коштів» (за непрямим методом) за 2023р. на 2 аркушах;
4. Звіт про власний капітал за 2023р. на 2 аркушах;
5. Примітки до річної фінансової звітності за 2023 р. на 10 аркушах.

Директор

Прокопчук К.Ю.

Дата складання  
Звіту незалежного аудитора

13 травня 2024 року



Додаток 1  
до Національного положення (стандарту)  
бухгалтерського обліку 1 "Загальні вимоги до фінансової звітності"

підприємство  
територія

Товариство з обмеженою відповідальністю "Фірма "Технокомплекс"  
Святошинський район міста Києва

Дата (рік, місяць, номер документа)  
за 2023 рік  
за КОД КОД КОД  
за КОПФГ  
за КВЕД

КОДИ
UA80000000000875983
240
13.95

організаційно-правова форма господарювання Товариство з обмеженою відповідальністю  
діяльності Виробництво нетканих текстильних матеріалів і виробів із них, крім одягу  
кількість працівників 2 377  
адреса, телефон проспект Перемоги, буд. 65, м. КИЇВ, 03117, Україна  
код за ЄДРПОУ 4225203  
показники якого наводяться в гривнях з копійками)  
згідно (зробити позначку "v" у відповідній клітинці):  
на національними положеннями (стандартами) бухгалтерського обліку  
на міжнародними стандартами фінансової звітності

V

Баланс (Звіт про фінансовий стан)  
на 31 грудня 2023 р.

Форма №1 Код за ДКУД 1801001

А К Т И В	Код рядка	На початок звітного періоду	На кінець звітного періоду
1	2	3	4
<b>I. Необоротні активи</b>			
Матеріальні активи			
первісна вартість	1000	11	21
накопичена амортизація	1001	154	167
незавершені капітальні інвестиції	1002	143	146
Основні засоби	1005	18 056	16 195
первісна вартість	1010	21 845	24 794
знос	1011	58 782	65 329
інвестиційна нерухомість	1012	36 937	40 535
первісна вартість інвестиційної нерухомості	1015	-	-
знос інвестиційної нерухомості	1016	-	-
Довгострокові біологічні активи	1017	-	-
первісна вартість довгострокових біологічних активів	1020	-	-
накопичена амортизація довгострокових біологічних активів	1021	-	-
Довгострокові фінансові інвестиції:	1022	-	-
які обліковуються за методом участі в капіталі інших підприємств	1030	-	-
інші фінансові інвестиції	1035	-	-
Довгострокова дебіторська заборгованість	1040	-	-
Відстрочені податкові активи	1045	-	-
уділи	1050	-	-
Відстрочені аквизиційні витрати	1060	-	-
Залишок коштів у централізованих страхових резервних фондах	1065	-	-
Інші необоротні активи	1090	-	-
<b>Усього за розділом I</b>	<b>1095</b>	<b>39 912</b>	<b>41 010</b>
<b>II. Оборотні активи</b>			
Запаси	1100	77 894	70 503
виробничі запаси	1101	60 994	57 299
незавершене виробництво	1102	-	-
готова продукція	1103	16 688	13 070
товари	1104	212	134
Поточні біологічні активи	1110	-	-
Депозити перестраховування	1115	-	-
Векселі одержані	1120	-	-
Дебіторська заборгованість за продукцію, товари, роботи, послуги	1125	30 290	26 557
Дебіторська заборгованість за розрахунками:			
за виданими авансами	1130	-	-
з бюджетом	1135	2 181	62
у тому числі з податку на прибуток	1136	-	-
Дебіторська заборгованість за розрахунками з нарахованих доходів	1140	46	268
Дебіторська заборгованість за розрахунками із внутрішніх розрахунків	1145	-	-
Інша поточна дебіторська заборгованість	1155	7 291	8 938
Поточні фінансові інвестиції	1160	-	-
Гроші та їх еквіваленти	1165	27 279	40 747
готівка	1166	-	-
рахунки в банках	1167	27 279	40 747
Витрати майбутніх періодів	1170	142	115
Частка перестраховика у страхових резервах	1180	-	-
у тому числі в:			
резервах довгострокових зобов'язань	1181	-	-
резервах збитків або резервах належних виплат	1182	-	-
резервах незароблених премій	1183	-	-

7

них страхових резервах	1184	-	-
оборотні активи	1190	1 981	284
ого за розділом II	1195	147 104	147 474
III. Необоротні активи, утримувані для продажу, та групи вибуття	1200	-	-
вс	1300	187 016	188 484

Пасив	Код рядка	На початок звітної періоду	На кінець звітної періоду
1	2	3	4
<b>I. Власний капітал</b>			
встановлений (пайовий) капітал	1400	100	100
ски до незарєстрованого статутного капіталу	1401	-	-
тал у дооцінках	1405	-	-
втковий капітал	1410	-	-
всійний дохід	1411	-	-
копичені курсові різниці	1412	-	-
врийний капітал	1415	6 188	6 744
озподілений прибуток (непокритий збиток)	1420	117 578	128 126
пданий капітал	1425	( - )	( - )
учений капітал	1430	( - )	( - )
і резерви	1435	-	-
ого за розділом I	1495	123 866	134 970
<b>II. Довгострокові зобов'язання і забезпечення</b>			
встрочні податкові зобов'язання	1500	-	-
всійні зобов'язання	1505	-	-
вгострокові кредити банків	1510	-	-
в довгострокові зобов'язання	1515	-	-
вгострокові забезпечення	1520	-	-
вгострокові забезпечення витрат персоналу	1521	-	-
вове фінансування	1525	-	-
вгадійна допомога	1526	-	-
ввхові резерви	1530	-	-
втому числі:	1531	-	-
взєрв довгострокових зобов'язань			
взєрв збитків або резерв належних виплат	1532	-	-
взєрв незароблених премій	1533	-	-
ввщі страхові резерви	1534	-	-
ввстичійні контракти	1535	-	-
ввзовий фонд	1540	-	-
ввєрв на виплату джек-поту	1545	-	-
ввго за розділом II	1595	-	-
<b>III. Поточні зобов'язання і забезпечення</b>			
ввотжострокові кредити банків	1600	8 000	-
ввкелі видані	1605	-	-
ввточна кредиторська заборгованість за:			
ввгостроковими зобов'язаннями	1610	-	-
ввври, роботи, послуги	1615	41 757	41 291
вврахунками з бюджетом	1620	2 755	4 044
ввтому числі з податку на прибуток	1621	2 752	2 912
вврахунками зі страхування	1625	-	-
вврахунками з оплати праці	1630	39	17
ввточна кредиторська заборгованість за одержаними авансами	1635	-	-
ввточна кредиторська заборгованість за розрахунками з учасниками	1640	-	-
ввточна кредиторська заборгованість із внутрішніх розрахунків	1645	-	-
ввточна кредиторська заборгованість за страховою діяльністю	1650	-	-
ввточні забезпечення	1660	-	-
ввходи майбутніх періодів	1665	-	-
вввстрочені комісійні доходи від перестраховиків	1670	-	-
ввві поточні зобов'язання	1690	10 599	8 162
ввго за розділом III	1695	63 150	53 514
<b>IV. Зобов'язання, пов'язані з необоротними активами, утримуваними для продажу, та групами вибуття</b>			
ввЧиста вартість активів недержавного пенсійного фонду	1800	-	-
вввс	1900	187 016	188 484



ЕП Бубнов Нікіта  
 Артемович  
 ЕП Коженкова  
 Олена  
 Володимирівна

Бубнов Нікіта Артемович  
 Коженкова Олена Володимирівна

Кодифікаційно-територіальних одиниць та територій територіальних громад.  
 Визначається в порядку, встановленому центральним органом виконавчої влади, що реалізує державну політику у сфері статистики.



Підприємство Товариство з обмеженою відповідальністю "Фірма "Технокомплекс" за ЄДРПОУ

Дата (рік, місяць, число)

КОДИ		
2024	01	01
19117325		

(найменування)


Звіт про фінансові результати (Звіт про сукупний дохід)  
за Рік 2023 р.

ДОКУМЕНТ ПРИЙНЯТО

Форма № 2 Код за ДКУД 1801003

I. ФІНАНСОВІ РЕЗУЛЬТАТИ

Стаття	Код рядка	За звітний період	За аналогічний період попереднього року
1	2	3	4
Чистий дохід від реалізації продукції (товарів, робіт, послуг)	2000	366 026	304 785
Чисті зароблені страхові премії	2010	-	-
<i>премії підписані, валова сума</i>	2011	-	-
<i>премії, передані у перестраховання</i>	2012	-	-
<i>зміна резерву незароблених премій, валова сума</i>	2013	-	-
<i>зміна частки перестраховиків у резерві незароблених премій</i>	2014	-	-
Собівартість реалізованої продукції (товарів, робіт, послуг)	2050	( 258 536 )	( 226 738 )
Чисті понесені збитки за страховими виплатами	2070	-	-
<b>Валовий:</b>			
прибуток	2090	107 490	78 047
збиток	2095	( - )	( - )
Дохід (витрати) від зміни у резервах довгострокових зобов'язань	2105	-	-
Дохід (витрати) від зміни інших страхових резервів	2110	-	-
<i>зміна інших страхових резервів, валова сума</i>	2111	-	-
<i>зміна частки перестраховиків в інших страхових резервах</i>	2112	-	-
Інші операційні доходи	2120	4 555	2 793
у тому числі:	2121	-	-
<i>дохід від зміни вартості активів, які оцінюються за справедливою вартістю</i>			
<i>дохід від первісного визнання біологічних активів і сільськогосподарської продукції</i>	2122	-	-
<i>дохід від використання коштів, вивільнених від оподаткування</i>	2123	-	-
Адміністративні витрати	2130	( 33 561 )	( 29 292 )
Витрати на збут	2150	( 22 300 )	( 22 920 )
Інші операційні витрати	2180	( 1 473 )	( 2 181 )
у тому числі:	2181	-	-
<i>витрати від зміни вартості активів, які оцінюються за справедливою вартістю</i>			
<i>витрати від первісного визнання біологічних активів і сільськогосподарської продукції</i>	2182	-	-
<b>Фінансовий результат від операційної діяльності:</b>			
прибуток	2190	54 711	26 447
збиток	2195	( - )	( - )
Дохід від участі в капіталі	2200	-	-
Інші фінансові доходи	2220	-	-
Інші доходи	2240	164	53
у тому числі:	2241	-	-
<i>дохід від благодійної допомоги</i>			
Фінансові витрати	2250	( 1 405 )	( 1 125 )
Втрати від участі в капіталі	2255	( - )	( - )
Інші витрати	2270	( 50 )	( 1 )
Прибуток (збиток) від впливу інфляції на монетарні статті	2275	-	-



<b>Фінансовий результат до оподаткування:</b>			
прибуток	2290	53 420	25 374
збиток	2295	( - )	( - )
Витрати (дохід) з податку на прибуток	2300	(9 616)	(4 622)
Прибуток (збиток) від припиненої діяльності після оподаткування	2305	-	-
<b>Чистий фінансовий результат:</b>			
прибуток	2350	43 804	20 752
збиток	2355	( - )	( - )

**II. СУКУПНИЙ ДОХІД**

Стаття	Код рядка	За звітний період	За аналогічний період попереднього року
1	2	3	4
Дооцінка (уцінка) необоротних активів	2400	-	-
Дооцінка (уцінка) фінансових інструментів	2405	-	-
Накопичені курсові різниці	2410	-	-
Частка іншого сукупного доходу асоційованих та спільних підприємств	2415	-	-
Інший сукупний дохід	2445	-	-
<b>Інший сукупний дохід до оподаткування</b>	<b>2450</b>	<b>-</b>	<b>-</b>
Податок на прибуток, пов'язаний з іншим сукупним доходом	2455	-	-
<b>Інший сукупний дохід після оподаткування</b>	<b>2460</b>	<b>-</b>	<b>-</b>
<b>Сукупний дохід (сума рядків 2350, 2355 та 2460)</b>	<b>2465</b>	<b>43 804</b>	<b>20 752</b>

**III. ЕЛЕМЕНТИ ОПЕРАЦІЙНИХ ВИТРАТ**

Назва статті	Код рядка	За звітний період	За аналогічний період попереднього року
1	2	3	4
Матеріальні затрати	2500	140 303	128 711
Витрати на оплату праці	2505	61 427	60 591
Відрахування на соціальні заходи	2510	10 034	10 494
Амортизація	2515	4 663	3 865
Інші операційні витрати	2520	94 203	69 562
<b>Разом</b>	<b>2550</b>	<b>310 630</b>	<b>273 223</b>

**IV. РОЗРАХУНОК ПОКАЗНИКІВ ПРИБУТКОВОСТІ АКЦІЙ**

Назва статті	Код рядка	За звітний період	За аналогічний період попереднього року
1	2	3	4
Середньорічна кількість простих акцій	2600	-	-
Скоригована середньорічна кількість простих акцій	2605	-	-
Чистий прибуток (збиток) на одну просту акцію	2610	-	-
Скоригований чистий прибуток (збиток) на одну просту акцію	2615	-	-
Дивіденди на одну просту акцію	2650	-	-



ЕП Бубнов Нікіта  
Артемович  
ЕП Коженкова  
Олена  
Володимирівна

Бубнов Нікіта Артемович

Коженкова Олена Володимирівна

Підприємство **Товариство з обмеженою відповідальністю "Фірма "Технокомплекс"**  
(найменування)

Дата (рік, місяць, число) **2024 01 01**  
за ЄДРПОУ **19117325**


КОДИ

**ДОКУМЕНТ ПРИЙНЯТО**

**Звіт про рух грошових коштів (за непрямим методом)**  
за **Рік 2023** р.

Форма №3-н Код за ДКУД **1801006**

Стаття	Код рядка	За звітний період		За аналогічний період попереднього року	
		надходження	видаток	надходження	видаток
1	2	3	4	5	6
<b>I. Рух коштів у результаті операційної діяльності</b>					
Прибуток (збиток) від звичайної діяльності до оподаткування	3500	53 420	-	25 374	-
Коригування на:					
амортизацію необоротних активів	3505	4 662	X	3 865	X
збільшення (зменшення) забезпечень	3510	-	-	625	625
збиток (прибуток) від nereалізованих курсових різниць	3515	-	5	-	-
збиток (прибуток) від неопераційної діяльності та інших негрошових операцій	3520	1 291	114	1 073	-
Прибуток (збиток) від участі в капіталі	3521	-	-	-	-
Зміна вартості активів, які оцінюються за справедливою вартістю, та дохід (витрати) від первісного визнання	3522	-	-	-	-
Збиток (прибуток) від реалізації необоротних активів, утримуваних для продажу та груп вибуття	3523	-	-	-	-
Збиток (прибуток) від реалізації фінансових інвестицій	3524	-	-	-	-
Зменшення (відновлення) корисності необоротних активів	3526	-	-	-	-
Фінансові витрати	3540	-	1 404	-	1 125
Зменшення (збільшення) оборотних активів	3550	5 162	-	-	-
Збільшення (зменшення) запасів	3551	7 395	-	-	5 565
Збільшення (зменшення) поточних біологічних активів	3552	-	-	-	-
Збільшення (зменшення) дебіторської заборгованості за продукцію, товари, роботи, послуги	3553	2 182	-	-	3 567
Зменшення (збільшення) іншої поточної дебіторської заборгованості	3554	-	1 732	3 498	-
Зменшення (збільшення) витрат майбутніх періодів	3556	26	-	41	-
Зменшення (збільшення) інших оборотних активів	3557	519	-	-	677
Збільшення (зменшення) поточних зобов'язань	3560	1 015	-	-	-
Збільшення (зменшення) поточної кредиторської заборгованості за товари, роботи, послуги	3561	-	461	-	17 960
Збільшення (зменшення) поточної кредиторської заборгованості за розрахунками з бюджетом	3562	1 128	-	2 755	-
Збільшення (зменшення) поточної кредиторської заборгованості за розрахунками зі страхування	3563	-	-	-	-
Збільшення (зменшення) поточної кредиторської заборгованості за розрахунками з оплати праці	3564	-	22	-	109
Збільшення (зменшення) доходів майбутніх періодів	3566	-	-	-	-
Збільшення (зменшення) інших поточних зобов'язань	3567	370	-	6 741	-
Грошові кошти від операційної діяльності	3570	64 027	-	29 187	-
Сплачені податки на прибуток	3580	X	9 616	X	4 622
Сплачені відсотки	3585	-	243	-	1 125
<b>Чистий рух коштів від операційної діяльності</b>	<b>3195</b>	<b>54 168</b>	<b>-</b>	<b>23 440</b>	<b>-</b>
<b>II. Рух коштів у результаті інвестиційної діяльності</b>					
Надходження від реалізації фінансових інвестицій	3200	-	X	-	X
Надходження від отримання необоротних активів	3205	-	X	154	X





відсотків	3215	-	X	1 558	X
дивідендів	3220	-	X	-	X
надходження від деривативів	3225	-	X	-	X
надходження від погашення позик	3230	-	X	-	X
надходження від вибуття дочірнього підприємства та його господарської одиниці	3235	-	X	-	X
інші надходження	3250	-	X	2 793	X
витрачання на придбання:					
фінансових інвестицій	3255	X	-	X	-
необоротних активів	3260	X	-	X	-
виплати за деривативами	3270	X	-	X	-
витрачання на надання позик	3275	X	-	X	-
витрачання на придбання дочірнього підприємства та його господарської одиниці	3280	X	-	X	-
інші платежі	3290	X	-	X	932
<b>Істинний рух коштів від інвестиційної діяльності</b>	<b>3295</b>	-	-	<b>3 573</b>	-
<b>III. Рух коштів у результаті фінансової діяльності</b>					
надходження від:					
власного капіталу	3300	-	X	-	X
отримання позик	3305	-	X	-	X
надходження від продажу частки в дочірньому підприємстві	3310	-	X	-	X
інші надходження	3340	-	X	-	X
витрачання на:					
придбання власних акцій	3345	X	-	X	-
погашення позик	3350	X	8 000	X	-
виплату дивідендів	3355	X	32 700	X	14 250
витрачання на сплату відсотків	3360	X	-	X	1 125
витрачання на сплату заборгованості з фінансової ренди	3365	X	-	X	-
витрачання на придбання частки в дочірньому підприємстві	3370	X	-	X	-
витрачання на виплати неконтрольованим часткам у дочірніх підприємствах	3375	X	-	X	-
інші платежі	3390	X	-	X	-
<b>Істинний рух коштів від фінансової діяльності</b>	<b>3395</b>	-	<b>40 700</b>	-	<b>15 375</b>
<b>Істинний рух грошових коштів за звітний період</b>	<b>3400</b>	<b>13 468</b>	-	<b>11 638</b>	-
залишок коштів на початок року	3405	27 279	X	15 641	X
вплив зміни валютних курсів на залишок коштів	3410	-	-	-	-
залишок коштів на кінець року	3415	40 747	-	27 279	-

Керівник  
 Головний бухгалтер

Бубнов Нікіта Артемович  
 Коженкова Олена Володимирівна

ЕП Бубнов Нікіта Артемович  
 ЕП Коженкова Олена Володимирівна

ФІРМА  
 ТЕХНОМІПЛЕКС  
 Ідентифікаційний номер ЄДРР №2 19117328

Дата (рік, місяць, число)

приєднання Товариство з обмеженою відповідальністю "Фірма "Технокомплекс" за ЄДРПОУ  
(найменування)

КОДИ		
2024	01	01
19117735		

ДОКУМЕНТ ПРИЙНЯТО

Звіт про власний капітал  
за Рік 2023 р.


Форма №4 Код за ДКУД 1801005

Стаття	Код рядка	Зареєстрований (пайовий) капітал	Капітал у дооцінках	Додатковий капітал	Резервний капітал	Нерозподілений прибуток (непокритий збиток)	Неоплачений капітал	Вилучений капітал	Всього
1	2	3	4	5	6	7	8	9	10
лишок на початок року	4000	100	-	-	6 188	117 578	-	-	123 866
пригукання:									
міна облікової політики	4005	-	-	-	-	-	-	-	-
вправлення помилок	4010	-	-	-	-	-	-	-	-
ці зміни	4090	-	-	-	-	-	-	-	-
коригований залишок на початок року	4095	100	-	-	6 188	117 578	-	-	123 866
чистий прибуток (збиток) за звітний період	4100	-	-	-	-	43 804	-	-	43 804
сумарний сукупний кід за звітний період	4110	-	-	-	-	-	-	-	-
оцінка (уцінка) оборотних активів	4111	-	-	-	-	-	-	-	-
оцінка (уцінка) фінансових інструментів	4112	-	-	-	-	-	-	-	-
накопичені курсові різниці	4113	-	-	-	-	-	-	-	-
вартість іншого сукупного доходу асоційованих і пов'язаних підприємств	4114	-	-	-	-	-	-	-	-
сумарний сукупний дохід	4116	-	-	-	-	-	-	-	-
розподіл прибутку:									
виплати власникам (дивіденди)	4200	-	-	-	-	(32 700)	-	-	(32 700)
зменшення прибутку зареєстрованого капіталу	4205	-	-	-	-	-	-	-	-
внесень до резервного капіталу	4210	-	-	-	556	(556)	-	-	-
зменшення чистого прибутку, належного до бюджету відповідно до законодавства	4215	-	-	-	-	-	-	-	-
зменшення чистого прибутку за рахунок створення спеціальних (резервних) фондів	4220	-	-	-	-	-	-	-	-




1	2	3	4	5	6	7	8	9	10
на чистого прибутку									
матеріальне									
включення	4225	-	-	-	-	-	-	-	-
внески учасників:									
внески до капіталу	4240	-	-	-	-	-	-	-	-
внесення заборго-									
вності з капіталу	4245	-	-	-	-	-	-	-	-
включення капіталу:									
куп акцій (часток)	4260	-	-	-	-	-	-	-	-
репродаж викуп-									
лених акцій (часток)	4265	-	-	-	-	-	-	-	-
укуповання викупле-									
них акцій (часток)	4270	-	-	-	-	-	-	-	-
включення частки в									
капіталі	4275	-	-	-	-	-	-	-	-
зменшення номіналь-									
ної вартості акцій	4280	-	-	-	-	-	-	-	-
зміни в капіталі	4290	-	-	-	-	-	-	-	-
здобуття (продаж)									
контрольованої									
частки в дочірньому									
підприємстві	4291	-	-	-	-	-	-	-	-
зміни у капіталі	4295	-	-	-	556	10 548	-	-	11 104
лишок на кінець									
року	4300	100			6 744	128 126	-	-	134 970

Прізвище  
Словопідпис бухгалтер



ЕП Бубнов Нікіта  
Артемович  
ЕП Коженкова  
Олена  
Володимирівна



Бубнов Нікіта Артемович

Коженкова Олена Володимирівна

ДОКУМЕНТ ПРИЙНЯТО

2023	12	31
Дата (рік, місяць, число)		
за ЄДРНОУ		
19117325		
за КАТОПТ <sup>1</sup>		
UA800000000000875983		
за СПОДУ		
240		
за КОПФГ		
13.95		
за КВЕД		

Підприємство Товариство з обмеженою відповідальністю "Фірма "Технокомплекс"

Територія Святошинський район міста Києва

Орган державного управління

Організаційно-правова форма господарювання Товариство з обмеженою відповідальністю

Вид економічної діяльності Виробництво нетканних текстильних матеріалів і виробів із них, крім одягу

Одиниця виміру: тис.грн.

ПРИМІТКИ ДО РІЧНОЇ ФІНАНСОВОЇ ЗВІТНОСТІ

за 2023 рік

Форма №5

Код за ДКУД

1801008

I. Нематеріальні активи

Групи нематеріальних активів	Код рядка	Залишок на початок року		Надійшло за рік	Переоцінка (дооцінка +, уцінка -)		Вибуло за рік		Нараховано амортизації за рік	Втрати від зменшення корисності за рік	Інші зміни за рік		Залишок на кінець року	
		первісна (переоцінена) вартість	накопичена амортизація		первісна (переоцінена) вартість	накопичена амортизація	первісна (переоцінена) вартість	накопичена амортизація			первісна (переоцінена) вартість	накопичена амортизація	первісна (переоцінена) вартість	накопичена амортизація
1	2	3	4	5	6	7	8	9	10	11	12	13	14	15
Права користування природними ресурсами	010	-	-	-	-	-	-	-	-	-	-	-	-	-
Права користування майном	020	-	-	-	-	-	-	-	-	-	-	-	-	-
Права на комерційні позначення	030	14	3	-	-	-	-	-	1	-	-	-	14	4
Права на об'єкти промислової власності	040	-	-	-	-	-	-	-	-	-	-	-	-	-
Авторське право та суміжні з ним права	050	-	-	-	-	-	-	-	-	-	-	-	-	-
Інші нематеріальні активи	060	-	-	-	-	-	-	-	-	-	-	-	-	-
Разом	070	140	140	13	-	-	-	-	2	-	-	-	153	142
Гуарвіл	080	154	143	13	-	-	-	-	3	-	-	-	167	146
Гуарвіл	090	-	-	-	-	-	-	-	-	-	-	-	-	-
3 рядка 080 графа 14														
вартість нематеріальних активів, щодо яких існує обмеження права власності														
вартість оформлених у заставу нематеріальних активів														
вартість створених підприємством нематеріальних активів														
3 рядка 080 графа 5														
вартість нематеріальних активів, отриманих за рахунок цільових асигнувань														
3 рядка 080 графа 15														
накопичена амортизація нематеріальних активів, щодо яких існує обмеження права власності														
Кодифікатор адміністративно-територіальних одиниць та територій територіальних громад														

3 рядка 080 графа 14

вартість нематеріальних активів, щодо яких існує обмеження права власності

вартість оформлених у заставу нематеріальних активів

вартість створених підприємством нематеріальних активів

3 рядка 080 графа 5

вартість нематеріальних активів, отриманих за рахунок цільових асигнувань

3 рядка 080 графа 15

накопичена амортизація нематеріальних активів, щодо яких існує обмеження права власності

Кодифікатор адміністративно-територіальних одиниць та територій територіальних громад

II. Основні засоби

Групи основних засобів	Код рядка	Залишок на початок року		Надійшло за рік	Переоцінка (дооцінка +, уніжка -)		Вибуло за рік		Нараховано амортизації за рік	Втрати від зменшення корисності	Інші зміни за рік		Залишок на кінець року		У тому числі			
		первісна (переоцінена) вартість	знос		первісна (переоцінена) вартість	знос	первісна (переоцінена) вартість	знос			первісна (переоцінена) вартість	знос	первісна (переоцінена) вартість	знос	первісна (переоцінена) вартість	знос	первісна (переоцінена) вартість	знос
1	2	3	4	5	6	7	8	9	10	11	12	13	14	15	16	17	18	19
Земельні ділянки	100	976	-	-	-	-	-	-	-	-	-	-	976	-	-	-	-	-
Інвестиційна нерухомість	105	-	-	-	-	-	-	-	-	-	-	-	-	-	-	-	-	-
Капітальні витрати на поліпшення земель	110	-	-	-	-	-	-	-	-	-	-	-	-	-	-	-	-	-
Будівля, споруди та передавальні пристрої	120	23836	9836	51	-	-	-	-	1299	-	-	-	23887	11135	-	-	-	-
Машини та обладнання	130	22835	18240	5119	-	-	144	144	2071	-	1	-	27812	20167	-	-	-	
Транспортні засоби	140	5268	3409	2253	-	-	941	815	942	-	-	-	6580	3536	-	-	-	
Інструменти, прилади, інвентар (меблі)	150	714	681	27	-	-	8	8	16	-	-	-	733	689	-	-	-	
Тварини	160	-	-	-	-	-	-	-	-	-	-	-	-	-	-	-	-	-
Бактеріальні насадження	170	-	-	-	-	-	-	-	-	-	-	-	-	-	-	-	-	-
Інші основні засоби	180	686	305	-	-	-	-	-	48	-	-	-	686	353	-	-	-	-
Бібліотечні фонди	190	7	7	-	-	-	-	-	-	-	-	-	7	7	-	-	-	-
Малоцінні необоротні матеріальні активи	200	4459	4459	284	-	-	95	95	284	-	-	-	4648	4648	-	-	-	-
Тимчасові (нетитульні) споруди	210	-	-	-	-	-	-	-	-	-	-	-	-	-	-	-	-	-
Природні ресурси	220	-	-	-	-	-	-	-	-	-	-	-	-	-	-	-	-	-
Інвентарна тара	230	-	-	-	-	-	-	-	-	-	-	-	-	-	-	-	-	-
Предмети прокату	240	-	-	-	-	-	-	-	-	-	-	-	-	-	-	-	-	-
Інші необоротні матеріальні активи	250	-	-	-	-	-	-	-	-	-	-	-	-	-	-	-	-	-
<b>Разом</b>	<b>260</b>	<b>8782</b>	<b>36937</b>	<b>7734</b>	<b>-</b>	<b>-</b>	<b>1188</b>	<b>1062</b>	<b>4660</b>	<b>-</b>	<b>1</b>	<b>-</b>	<b>65329</b>	<b>40535</b>	<b>-</b>	<b>-</b>	<b>-</b>	<b>-</b>

3 рядка 260 графа 14 вартість основних засобів, щодо яких існують передані чинним законодавством обмеження права власності вартість оформлених у заставу основних засобів

(261)

(262)

(263)

(264) 23511

(2641) -

(265) 126

(2651) -

(266) -

(267) -

(268) -

(269) -

3 рядка 260 графа 8 вартість основних засобів, призначених для продажу

(261)

(262)

(263)

(264) 23511

(2641) -

(265) 126

(2651) -

(266) -

(267) -

(268) -

(269) -

3 рядка 260 графа 5 вартість основних засобів, придбаних за рахунок цільового фінансування

(261)

(262)

(263)

(264) 23511

(2641) -

(265) 126

(2651) -

(266) -

(267) -

(268) -

(269) -

3 рядка 260 графа 15 знос основних засобів, щодо яких існують обмеження права власності

(261)

(262)

(263)

(264) 23511

(2641) -

(265) 126

(2651) -

(266) -

(267) -

(268) -

(269) -

3 рядка 105 графа 14 вартість інвестиційної нерухомості, оціненої за справедливою вартістю

(261)

(262)

(263)

(264) 23511

(2641) -

(265) 126

(2651) -

(266) -

(267) -

(268) -

(269) -



Найменування показника	Код рядка	За рік		На кінець року
		3	4	
I	2	3		
Капітальне будівництво	280	9		16185
Придбання (виготовлення) основних засобів	290	5529		10
Придбання (виготовлення) інших необоротних матеріальних активів	300	358		-
Придбання (створення) нематеріальних активів	310	13		-
Придбання (вирощування) довгострокових біологічних активів	320	-		-
Інші	330	-		-
<b>Разом</b>	<b>340</b>	<b>5909</b>		<b>16195</b>

3 рядка 340 графа 3 капітальні інвестиції в інвестиційну нерухомість фінансові витрати, включені до капітальних інвестицій

(341)  
(342)

#### IV. Фінансові інвестиції

Найменування показника	Код рядка	За рік	На кінець року	
			довгострокові	поточні
I	2	3	4	5
A. Фінансові інвестиції за методом участі в капіталі в:				
асоційовані підприємства	350	-	-	-
дочірні підприємства	360	-	-	-
спільну діяльність	370	-	-	-
B. Інші фінансові інвестиції в:				
частки і паї у статутному капіталі інших підприємств	380	-	-	-
акції	390	-	-	-
облігації	400	-	-	-
інші	410	-	-	-
<b>Разом (розд.А + розд.Б)</b>	<b>420</b>	<b>-</b>	<b>-</b>	<b>-</b>

3 рядка 1035 гр. 4 Балансу (Звіту про фінансовий стан) Інші довгострокові фінансові інвестиції відображені: за собівартістю (421)

(422)

-

за справедливою вартістю

(423)

-

за амортизованою собівартістю

(424)

-

Поточні фінансові інвестиції відображені:

за собівартістю

(425)

-

за справедливою вартістю

(426)

-

за амортизованою собівартістю

(426)

-

V. Доходи і витрати

Найменування показника	Код рядка	Доходи	Витрати
	2	3	4
<b>I</b>			
А. Інші операційні доходи і витрати			
Операційна оренда активів	440	-	-
Операційна курсова різниця	450	6	32
Реалізація інших оборотних активів	460	388	215
Штрафи, пені, неустойки	470	-	-
Утримання об'єктів житлово-комунального і соціально-культурного призначення	480	-	-
Інші операційні доходи і витрати	490	4161	1226
у тому числі: відрахування до резерву сумнівних боргів	491	X	2
непродуктивні витрати і витрати	492	X	-
Б. Доходи і витрати від участі в капіталі за інвестиціями в: асоційовані підприємства	500	-	-
дочірні підприємства	510	-	-
спільну діяльність	520	-	-
В. Інші фінансові доходи і витрати	530	-	x
Дивіденди	540	x	1405
Проценти	550	-	-
Фінансова оренда активів	560	-	-
Інші фінансові доходи і витрати			
Г. Інші доходи і витрати	570	-	-
Реалізація фінансових інвестицій	580	-	-
Доходи від об'єднання підприємств	590	-	-
Результат оцінки корисності	600	-	-
Неопераційна курсова різниця	610	-	x
Безоплатно одержані активи	620	x	-
Списання необоротних активів	630	164	50
Інші доходи і витрати			
		(631)	-
		(632)	-
		(633)	-

Товарообмінні (бартерні) операції з продукцією (товарами, роботами, послугами)  
 Частина доходу від реалізації продукції (товарів, робіт, послуг) за товарообмінними  
 (бартерними) контрактами з пов'язаними сторонами  
 з рядків 540-560 графа 4 фінансові витрати, уключені до собівартості активів

Найменування показника	Код рядка			на кінець року
	2	3	3	
Готівка	640	-		
Поточний рахунок у банку	650	40747		
Інші рахунки в банку (акредитиви, чекові книжки)	660	-		
Грошові кошти в дорозі	670	-		
Еквіваленти грошових коштів	680	-		
<b>Разом</b>	690	40747		

3 рядка 1090 гр. 4 Балансу (Звіту про фінансовий стан) Грошові кошти, використання яких обмежено (691) - \_\_\_\_\_

### VII. Забезпечення і резерви

Види забезпечень і резервів	Код рядка	Залишок на початок року	Збільшення за звіт. рік		Використано у звітному році	Сторновано невикористану суму у звітному році	Сума очікуваного відшкодування витрат іншою стороною, що врахована при оцінці забезпечення	Залишок на кінець року
			нараховано (створено)	додаткові відрахування				
<b>I</b>	<b>2</b>	<b>3</b>	<b>4</b>	<b>5</b>	<b>6</b>	<b>7</b>	<b>8</b>	<b>9</b>
Забезпечення на виплату відпусток працівникам	710	-	-	-	-	-	-	-
Забезпечення наступних витрат на додаткове пенсійне забезпечення	720	-	-	-	-	-	-	-
Забезпечення наступних витрат на виконання гарантійних зобов'язань	730	-	-	-	-	-	-	-
Забезпечення наступних витрат на реструктуризацію	740	-	-	-	-	-	-	-
Забезпечення наступних витрат на виконання зобов'язань щодо об'єктивних контрактів	750	-	-	-	-	-	-	-
	760	-	-	-	-	-	-	-
	770	-	-	-	-	-	-	-
Резерв сумнівних боргів	775	-	2	-	2	-	-	-
<b>Разом</b>	780	-	2	-	2	-	-	-

ВП. Запаси

Найменування показника	Код рядка	Балансова вартість на кінець року	Переоцінка за рік	
			збільшення чистої вартості реалізації *	уцінка
	2	3	4	5
I				
Сировина і матеріали	800	57299	-	-
Купівельні напівфабрикати та комплектуючі вироби	810	-	-	-
Паливо	820	-	-	-
Тара і тарні матеріали	830	-	-	-
Будівельні матеріали	840	-	-	-
Запасні частини	850	-	-	-
Матеріали сільськогосподарського призначення	860	-	-	-
Поточні біологічні активи	870	-	-	-
Малюнки та швидкозношувані предмети	880	-	-	-
Незавершене виробництво	890	-	-	-
Готова продукція	900	13070	-	-
Товари	910	134	-	-
<b>Разом</b>	<b>920</b>	<b>70503</b>	<b>-</b>	<b>-</b>

3 рядка 920 графа 3 Балансова вартість запасів: відображених за чистою вартістю реалізації переланих у переробку оформлених в заставу переданих на комісію

(921)	-
(922)	-
(923)	-
(924)	-
(925)	-
(926)	-

Активи на відповідальному зберіганні (позабалансовий рахунок 02)

3 рядка 1200 графа 4 Балансу (Звіт про фінансовий стан) запаси, призначені для продажу

\* визначається за п. 28 Національного положення (стандарту) бухгалтерського обліку 9 "Запаси".

## IX. Дебіторська заборгованість

Найменування показника	Код рядка	Всього на кінець року	у т.ч. за строками непогашення		
			до 12 місяців	від 12 до 18 місяців	від 18 до 36 місяців
I	2	3	4	5	6
Дебіторська заборгованість за товари, роботи, послуги	940	26557	26557	-	-
Інша поточна дебіторська заборгованість	950	8938	8938	-	-

Списано у звітному році безнадійної дебіторської заборгованості із рядків 940 і 950 графа 3 заборгованість з пов'язаними сторонами

(951) 2  
(952) -

## X. Нестачі і втрати від псування цінностей

Найменування показника	Код рядка	Сума
I	2	3
Виявлено (списано) за рік нестачі і втрат	960	-
Визначено заборгованістю винних осіб у звітному році	970	-
Сума нестачі і втрат, остаточне рішення щодо винуватців, за якими на кінець року не прийнято (позабалансовий рахунок 072)	980	-

## XI. Будівельні контракти

Найменування показника	Код рядка	Сума
I	2	3
Дохід за будівельними контрактами за звітний рік	1110	-
Заборгованість на кінець звітного року:		
валова замовників	1120	-
валова замовникам	1130	-
з авансів отриманих	1140	-
Сума заграничних коштів на кінець року	1150	-
Вартість виконаних субпідрядниками робіт за незавершеними будівельними контрактами	1160	-

ХІІ. Податок на прибуток

Найменування показника	Код рядка	Сума
1	2	3
Поточний податок на прибуток	1210	9616
Відстрочені податкові активи: на початок звітного року	1220	-
на кінець звітного року	1225	-
Відстрочені податкові зобов'язання: на початок звітного року	1230	-
на кінець звітного року	1235	-
Включено до Звіту про фінансові результати - усього	1240	9616
у тому числі:		
поточний податок на прибуток	1241	9616
зменшення (збільшення) відстрочених податкових активів	1242	-
збільшення (зменшення) відстрочених податкових зобов'язань	1243	-
Відображено у складі власного капіталу - усього	1250	-
у тому числі:		
поточний податок на прибуток	1251	-
зменшення (збільшення) відстрочених податкових активів	1252	-
збільшення (зменшення) відстрочених податкових зобов'язань	1253	-

ХІІІ. Використання амортизаційних відрахувань

Найменування показника	Код рядка	Сума
1	2	3
Нераховано за звітний рік	1300	4663
Використано за рік - усього	1310	-
в тому числі на:		
будівництво об'єктів	1311	-
придбання (виготовлення) та поліпшення основних засобів	1312	-
з них машини та обладнання	1313	-
придбання (створення) нематеріальних активів	1314	-
погашення отриманих на капітальні інвестиції позик	1315	-
	1316	-
	1317	-

## Обліковуються за періодом вартістю

Групи біологічних активів	Код рядка	залишок на початок року			надійшло за рік	вибуло за рік		нараховано амортизації за рік	втрачено від зменшення корисності	вигоди від відновлення корисності	залишок на кінець року			залишок на початок року	найшло за рік	зміни вартості за рік	вибуло за рік	залишок на кінець року
		первісна вартість	накопичена амортизація	чиста вартість		первісна вартість	накопичена амортизація				первісна вартість	накопичена амортизація	чиста вартість					
1	2	3	4	5	6	7	8	9	10	11	12	13	14	15	16	17		
Довгострокові біологічні активи – усього в тому числі:																		
робоча худоба	1410	-	-	-	-	-	-	-	-	-	-	-	-	-	-	-	-	-
продуктивна худоба	1411	-	-	-	-	-	-	-	-	-	-	-	-	-	-	-	-	-
багаторічні насадження	1412	-	-	-	-	-	-	-	-	-	-	-	-	-	-	-	-	-
інші довгострокові біологічні активи	1413	-	-	-	-	-	-	-	-	-	-	-	-	-	-	-	-	-
Поточні біологічні активи – усього в тому числі:	1414	-	-	-	-	-	-	-	-	-	-	-	-	-	-	-	-	-
тварини на вирощуванні та відгодівлі	1415	-	-	-	-	-	-	-	-	-	-	-	-	-	-	-	-	-
біологічні активи в стані біологічних перетворень (крім тварин на вирощуванні та відгодівлі)	1420	-	x	-	-	x	x	-	-	-	x	-	-	-	-	-	-	-
інші поточні біологічні активи	1421	-	x	-	-	x	x	-	-	-	x	-	-	-	-	-	-	-
Разом	1422	-	x	-	-	x	x	-	-	-	x	-	-	-	-	-	-	-
	1423	-	x	-	-	x	x	-	-	-	x	-	-	-	-	-	-	-
	1424	-	x	-	-	x	x	-	-	-	x	-	-	-	-	-	-	-
	1430	-	-	-	-	-	-	-	-	-	-	-	-	-	-	-	-	-

3 рядка 1430 графа 5 і графа 14 вартість біологічних активів, придбаних за рахунок цільового фінансування

(1431)

3 рядка 1430 графа 6 і графа 16 залишкова вартість довгострокових біологічних активів, первісна вартість

(1432)

поточних біологічних активів і справедлива вартість біологічних активів, утрачених унаслідок надзвичайних подій

3 рядка 1430 графа 11 і графа 17 балансова вартість біологічних активів, щодо яких існують передбачені

(1433)

законодавством обмеження права власності

Д.У. Фінансові результати від первісного визнання

Найменування показника	Код рядка	Вартість первісного визнання	Витрати, пов'язані з біологічними перетвореннями	Результат від первісного визнання		Уцінка	Виручка від реалізації	Собівартість реалізації	Фінансовий результат (прибуток +, збиток -) від реалізації	
				дохід	витрати				реалізації	первісного визнання та реалізації
	2	3	4	5	6	7	8	9	10	11
I										
Продукція та додаткові біологічні активи рослинництва - усього	1500	-	( - )	-	( - )	-	-	( - )	-	-
у тому числі:										
зернові і зернобобові	1510	-	( - )	-	( - )	-	-	( - )	-	-
з них:										
пшениця	1511	-	( - )	-	( - )	-	-	( - )	-	-
соя	1512	-	( - )	-	( - )	-	-	( - )	-	-
соняшник	1513	-	( - )	-	( - )	-	-	( - )	-	-
ріпак	1514	-	( - )	-	( - )	-	-	( - )	-	-
пшурові буряки (фабричні)	1515	-	( - )	-	( - )	-	-	( - )	-	-
картопля	1516	-	( - )	-	( - )	-	-	( - )	-	-
плоди (зерняткові, кісточкові)	1517	-	( - )	-	( - )	-	-	( - )	-	-
інша продукція рослинництва	1518	-	( - )	-	( - )	-	-	( - )	-	-
додаткові біологічні активи рослинництва	1519	-	( - )	-	( - )	-	-	( - )	-	-
Продукція та додаткові біологічні активи тваринництва - усього	1520	-	( - )	-	( - )	-	-	( - )	-	-
у тому числі:										
приріст живої маси - усього	1530	-	( - )	-	( - )	-	-	( - )	-	-
з нього:										
великої рогатої худоби	1531	-	( - )	-	( - )	-	-	( - )	-	-
свиней	1532	-	( - )	-	( - )	-	-	( - )	-	-
молоко	1533	-	( - )	-	( - )	-	-	( - )	-	-
вовна	1534	-	( - )	-	( - )	-	-	( - )	-	-
яйця	1535	-	( - )	-	( - )	-	-	( - )	-	-
інша продукція тваринництва	1536	-	( - )	-	( - )	-	-	( - )	-	-
додаткові біологічні активи тваринництва	1537	-	( - )	-	( - )	-	-	( - )	-	-
продукція рибництва	1538	-	( - )	-	( - )	-	-	( - )	-	-
1539										
Сільськогосподарська продукція та додаткові біологічні активи - разом	1540	-	( - )	-	( - )	-	-	( - )	-	-

Е.П. Бубнов Нікіта Артемович  
 Бубнов Нікіта Артемович

Е.П. Коженкова Олена Володимирівна  
 Коженкова Олена Володимирівна





ОРГАН СУСПІЛЬНОГО  
НАГЛЯДУ  
ЗА АУДИТОРСЬКОЮ  
ДІЯЛЬНІСТЮ



AUDIT PUBLIC  
OVERSIGHT BODY  
OF UKRAINE

## ВИТЯГ

### з Реєстру аудиторів та суб'єктів аудиторської діяльності

#### *ІНФОРМАЦІЯ ПРО СУБ'ЄКТА АУДИТОРСЬКОЇ ДІЯЛЬНОСТІ:*

**Реєстровий номер у Реєстрі аудиторів та суб'єктів аудиторської діяльності:** 4712

**Форма здійснення аудиторської діяльності:** Аудиторська фірма

**Дата внесення реєстрової інформації у Реєстр аудиторів та суб'єктів аудиторської діяльності:** 31.10.2018

**Дата внесення реєстрової інформації до розділу «Суб'єкти аудиторської діяльності, які мають право проводити обов'язковий аудит фінансової звітності» Реєстру аудиторів та суб'єктів аудиторської діяльності:** 19.09.2023

**Дата внесення реєстрової інформації до розділу «Суб'єкти аудиторської діяльності, які мають право проводити обов'язковий аудит фінансової звітності підприємств, що становлять суспільний інтерес» Реєстру аудиторів та суб'єктів аудиторської діяльності:**  
Відомості відсутні

#### *ВІДОМОСТІ ПРО АУДИТОРСЬКУ ФІРМУ:*

**Ідентифікаційний код юридичної особи в ЄДРПОУ:** 31058616

**Найменування аудиторської фірми:** Приватне підприємство "Інформаудит"

#### *МІСЦЕЗНАХОДЖЕННЯ АУДИТОРСЬКОЇ ФІРМИ:*

**Індекс:** 03057

**Область:** Відомості відсутні

**Район області:** Відомості відсутні

**Тип населеного пункту:** місто

**Назва населеного пункту:** Київ

**Тип елемента вулично-дорожньої мережі:** вулиця

**Назва (вулиці, провулку):** Смоленська

**Будинок:** 6

**Корпус:** Відомості відсутні

**Тип приміщення:** кімната

**Номер приміщення:** 101

*КОНТАКТНА ІНФОРМАЦІЯ СУБ'ЄКТА АУДИТОРСЬКОЇ ДІЯЛЬНОСТІ:*

**Номер телефону:** 0504628869

**Електронна адреса:** informaudit@ukr.net

**Адреса вебсторінки:** Відомості відсутні

*ЗАСНОВНИКИ (УЧАСНИКИ) АУДИТОРСЬКОЇ ФІРМИ «ФІЗИЧНІ ОСОБИ»:*

1. Прізвище: Прокопчук;

Ім'я: Костянтин;

По батькові: Юрійович;

Країна громадянства: Україна;

Номер реєстрації у Реєстрі (за наявності): 102364;

Частка у статутному капіталі, %: 100;

Номери телефону: null;

Електронна адреса: informaudit@ukr.net.

*ЗАСНОВНИКИ (УЧАСНИКИ) АУДИТОРСЬКОЇ ФІРМИ «ЮРИДИЧНІ ОСОБИ»:*

Відомості відсутні

*ЗАСНОВНИКИ ЮРИДИЧНОЇ ОСОБИ (ЗАСНОВНИКА (УЧАСНИКА) АУДИТОРСЬКОЇ ФІРМИ) «ФІЗИЧНІ ОСОБИ»:*

Відомості відсутні

*ЗАСНОВНИКИ ЮРИДИЧНОЇ ОСОБИ (ЗАСНОВНИКА (УЧАСНИКА) АУДИТОРСЬКОЇ ФІРМИ) «ЮРИДИЧНІ ОСОБИ»:*

Відомості відсутні

*ВІДОМОСТІ ПРО ОРГАНИ УПРАВЛІННЯ АУДИТОРСЬКОЇ ФІРМИ:*

**Вищий орган управління:** Власник

**Виконавчий орган управління:** Директор

**Інший орган управління:** Відомості відсутні

*ВІДОМОСТІ ПРО ПОСАДОВУ ОСОБУ, ЯКА ВІДПОВІДНО ДО  
УСТАНОВЧИХ ДОКУМЕНТІВ ЗДІЙСНЮЄ КЕРІВНИЦТВО  
АУДИТОРСЬКОЮ ФІРМОЮ:*

1. Посада: Директор ;  
Прізвище: Прокопчук;  
Ім'я: Костянтин;  
По батькові: Юрійович;  
Номер реєстрації у Реєстрі: 102364;  
Дата обрання: 03.08.2011;  
Номер телефону: 0504628869.;  
Електронна адреса: informaudit@ukr.net.

*ВІДОМОСТІ ПРО ОСІБ, ЯКІ ОБИРАЮТЬСЯ (ПРИЗНАЧАЮТЬСЯ) ДО  
ОРГАНІВ УПРАВЛІННЯ:*

Відомості відсутні

*ВІДОМОСТІ ПРО ПРАЦІВНИКІВ СУБ'ЄКТА АУДИТОРСЬКОЇ ДІЯЛЬНОСТІ,  
ЯКІ Є АУДИТОРАМИ:*

1. Реєстровий номер у Реєстрі: 102364;  
ПІБ: Прокопчук Костянтин Юрійович.

2. Реєстровий номер у Реєстрі: 101499;  
ПІБ: Шашук Вікторія Вікторівна.

3. Реєстровий номер у Реєстрі: 102397;  
ПІБ: Куценко Вікторія Анатоліївна.

**Загальна кількість працівників - аудиторів: 3**

*ДАНИ ПРО ВІДОКРЕМЛЕНІ ПІДРОЗДІЛИ АУДИТОРСЬКОЇ ФІРМИ:*

Відомості відсутні

*ІНФОРМАЦІЯ ПРО ЧИННЕ РІШЕННЯ ПРО ПРОХОДЖЕННЯ ПЕРЕВІРКИ  
СИСТЕМИ КОНТРОЛЮ ЯКОСТІ АУДИТОРСЬКИХ ПОСЛУГ:*

**Орган, який прийняв рішення:** АПУ

**Дата рішення:** 25.01.2018

**Номер рішення:** №354/3

*ІНФОРМАЦІЯ ПРО РЕЄСТРАЦІЮ АУДИТОРСЬКОЇ ФІРМИ У ПУБЛІЧНИХ РЕЄСТРАХ АУДИТОРСЬКИХ ФІРМ ІНШИХ КРАЇН:*

Відомості відсутні

*ЧЛЕНСТВО В АУДИТОРСЬКІЙ МЕРЕЖІ:*

Відомості відсутні

*РЕКВІЗИТИ ДОГОВОРУ СТРАХУВАННЯ ЦИВІЛЬНО-ПРАВОВОЇ ВІДПОВІДАЛЬНОСТІ СУБ'ЄКТА АУДИТОРСЬКОЇ ДІЯЛЬНОСТІ ПЕРЕД ТРЕТІМИ ОСОБАМИ, ЯКИЙ ПРОВАДИТЬ ОБОВ'ЯЗКОВИЙ АУДИТ ФІНАНСОВОЇ ЗВІТНОСТІ:*

**Найменування страховика:** ПРИВАТНЕ АКЦІОНЕРНЕ ТОВАРИСТВО СТРАХОВА КОМПАНІЯ "БРОКБІЗНЕСБАНК"

**Номер договору:** 002-704501/025ДВ

**Дата договору:** 07.09.2023

**Дата закінчення договору:** 10.09.2024

**Страхова сума, грн:** 1 000 000

*ДИСЦИПЛІНАРНІ СТЯГНЕННЯ:*

Відомості відсутні

**Номер документу:** 1222240434712

**Дата та час формування витягу:** 12.02.2024 22:40:43



З'ясувати, чи розглядається  
на сайті м. Києва відомості  
1. Підприємство ВАТ "Скоруча"  
Ділячка 8 (М) "Інформаційне"  
Прес-служба Е.П.